

Na temelju članka 76. do 80. i članka 88. Zakona o proračunu („Narodne novine“, broj 144/21), članka 54. Pravilnika o polugodišnjem i godišnjem izvještaju o izvršenju proračuna i financijskog plana („Narodne novine“ broj 85/23) i članka 50. Statuta Grada Buja („Službene novine Grada Buja“, broj 11/09, 05/11, 11/11, 03/13, 05/18, 19/18 – pročišćeni tekst i 04/21) Gradsko vijeće Grada Buja na sjednici 30.09.2024. godine, donosi

POLUGODIŠNJI IZVJEŠTAJ O IZVRŠENJU PRORAČUNA GRADA BUJA - BUJE ZA 2024. GODINU

Članak 1.

Utvrđuje se izvršenje Proračuna Grada Buja - Buje u razdoblju siječanj – lipanj 2024. godine kako slijedi:

A) SAŽETAK RAČUNA PRIHODA I RASHODA

BROJČANA OZNAKA I NAZIV	IZVRŠENJE 1-6/2023	IZVORNI		INDEKS 4/2*100	INDEKS 4/3*100
		PLAN 2024.	IZVRŠENJE 1-6/2024		
1	2	3	4	5	6
PRIHODI UKUPNO	2.459.760,49	7.325.726,09	3.101.436,14	126,09	42,34
6 Prihodi poslovanja	2.357.465,12	6.120.726,09	2.539.484,16	107,72	41,49
7 Prihodi od prodaje nefinancijske imovine	102.295,37	1.205.000,00	561.951,98	549,34	46,64
RASHODI UKUPNO	2.433.956,76	8.230.308,09	3.136.735,44	128,87	38,11
3 Rashodi poslovanja	2.082.218,84	4.986.391,82	2.676.319,43	128,53	53,67
4 Rashodi za nabavu nefinancijske imovine	351.737,92	3.243.916,27	460.416,01	130,90	14,19
RAZLIKA - VIŠAK / MANJAK	25.803,73	-904.582,00	-35.299,30	-136,80	3,90

B) SAŽETAK RAČUNA FINANCIRANJA

BROJČANA OZNAKA I NAZIV	IZVRŠENJE 1-6/2023	IZVORNI		INDEKS 4/2*100	INDEKS 4/3*100
		PLAN 2024.	IZVRŠENJE 1-6/2024		
1	4	3	4	5	6
8 Primici od financijske imovine i zaduživanja	0,00	1.020.500,00	0,00	0,00	0,00
5 Izdaci za financijsku imovinu i otplate zajmova	61.498,28	123.118,00	61.498,28	100,00	49,95
NETO FINANCIRANJE	-61.498,28	897.382,00	-61.498,28	-1.459,20	-6,85

C) PRENESENI VIŠAK ILI MANJAK

VIŠAK / MANJAK TEKUĆE GODINE (A+B)	-35.694,55	-7.200,00	-96.797,58	271,18	1.344,41
UKUPAN DONOS VIŠKA / MANJKA IZ PRETHODNE(IH) GODINE	35.978,87	7.200,00	27.883,11	77,50	387,27
VIŠAK / MANJAK IZ PRETHODNE GODINE KOJI SE RASPOREĐUJE / POKRIVA U IZVJEŠTAJNOM RAZDOBLJU	35.978,87	7.200,00	27.883,11	77,50	387,27
VIŠAK / MANJAK RASPOLOŽIV / ZA POKRIĆE U SLJEDEĆEM RAZDOBLJU	284,32	0,00	-68.914,47	-24.238,35	0,00

Članak 2.

Utvrđuje se da je u razdoblju siječanj – lipanj 2024. godine ostvaren ukupan manjak prihoda i primitaka u iznosu od 96.797,58 eura.

Grad Buje (manjak)	-100.779,90
Dječji vrtić Buje (višak)	8.796,19
Talijanski dječji vrtić Mrvica (manjak)	-7.481,75
Pučko otvoreno učilište Buje (višak)	2.667,88
Ukupni manjak	-96.797,58

Preneseni višak iz prethodnog razdoblja iznosi 27.883,11 eura. Sveukupni manjak prihoda i primitaka za pokriće u sljedećem razdoblju iznosi 68.914,47 eura.

Članak 3.

Polugodišnji izvještaj o izvršenju Proračuna Grada Buja – Buie za 2024. godinu sadrži:

- Opći dio polugodišnjeg izvještaja o izvršenju proračuna koji čine: Sažetak, Račun prihoda i rashoda prema ekonomskoj klasifikaciji, prema izvorima financiranja i rashoda prema funkcijskoj klasifikaciji te Račun financiranja prema ekonomskoj klasifikaciji i izvorima financiranja
- Posebni dio polugodišnjeg izvještaja o izvršenju koji čine: Izvještaj po organizacijskoj klasifikaciji i Izvještaj po programskoj klasifikaciji
- Obrazloženje Općeg dijela polugodišnjeg izvještaja o izvršenju proračuna
- Posebne izvještaje u polugodišnjem izvještaju o izvršenju proračuna: Izvještaj o korištenju proračunske zalihe, Izvještaj o zaduživanju na domaćem i stranom tržištu novca i kapitala te Izvještaj o danim jamstvima i plaćanjima po protestiranim jamstvima.

Članak 4.

Prema odredbama članka 57. Pravilnika o polugodišnjem i godišnjem izvještaju o izvršenju proračuna („Narodne novine“ broj 85/23) Polugodišnji izvještaj o izvršenju proračuna Grada Buja – Buie za 2024. godinu objavit će se na mrežnim stranicama Grada Buja - Buie, a Opći i Posebni dio Polugodišnjeg izvještaja o izvršenju proračuna objavit će se u „Službenim novinama Grada Buja“.

KLASA/CLASSE: 400-01/24-01/02
URBROJ/NUM.PROT.: 2163-2-02/1-24-7
Buje/Buie, 30. rujna/settembre 2024.

GRADSKO VIJEĆE GRADA BUJA - BUIE
PREDSJEDNIK GRADSKOG VIJEĆA
Franko Gergorić, v.r.

Sadržaj

UVOD	1
1. OPĆI DIO POLUGODIŠNJEG IZVJEŠTAJA O IZVRŠENJU PRORAČUNA	2
1.1. SAŽETAK A. RAČUNA PRIHODA I RASHODA, B. RAČUNA FINANCIRANJA I RASPOLOŽIVA SREDSTAVA IZ PRETHODNIH GODINA	2
1.2. RAČUN PRIHODA I RASHODA	4
1.2.1. IZVJEŠTAJ O PRIHODIMA I RASHODIMA PREMA EKONOMSKOJ KLASIFIKACIJI	4
1.2.2. IZVJEŠTAJ O PRIHODIMA I RASHODIMA PREMA IZVORIMA FINANCIRANJA	11
1.2.3. IZVJEŠTAJ O RASHODIMA PREMA FUNKCIJSKOJ KLASIFIKACIJI	13
1.3. RAČUN FINANCIRANJA	15
1.3.1. IZVJEŠTAJ RAČUNA FINANCIRANJA PREMA EKONOMSKOJ KLASIFIKACIJI	15
1.3.2. IZVJEŠTAJ RAČUNA FINANCIRANJA PREMA IZVORIMA FINANCIRANJA	16
2. POSEBNI DIO POLUGODIŠNJEG IZVJEŠTAJA O IZVRŠENJU PRORAČUNA	17
2.1. IZVJEŠTAJ PO ORGANIZACIJSKOJ KLASIFIKACIJI	17
2.2. IZVJEŠTAJ PO PROGRAMSKOJ KLASIFIKACIJI	18
3. OBRAZLOŽENJE POLUGODIŠNJEG IZVJEŠTAJA O IZVRŠENJU PRORAČUNA ..	50
3.1. OBRAZLOŽENJE OPĆEG DIJELA IZVJEŠTAJA O IZVRŠENJU PRORAČUNA	50
3.1.1. OBRAZLOŽENJE PRIHODA I RASHODA, PRIMITAKA I IZDATAKA PRORAČUNA GRADA BUJA – BUJE U PRVOM POLUGODIŠTU 2024. GODINE ...	50
3.1.2. PRIKAZ OSTVARENOG MANJKA ODNOSNO VIŠKA PRORAČUNA U PRVOM POLUGODIŠTU 2024. GODINE	66
4. POSEBNI IZVJEŠTAJI POLUGODIŠNJEG IZVJEŠTAJA O IZVRŠENJU PRORAČUNA	67
4.1. IZVJEŠTAJ O KORIŠTENJU SREDSTAVA PRORAČUNSKE ZALIHE	67
4.2. IZVJEŠTAJ O ZADUŽIVANJU NA DOMAĆEM I STRANOM TRŽIŠTU NOVCA I KAPITALA	67
4.3. IZVJEŠTAJ O DANIM JAMSTVIMA I PLAĆANJIMA PO PROTESTIRANIM JAMSTVIMA	73

UVOD

Člankom 88. Zakona o proračunu („Narodne novine“ broj 144/21) propisana je obveza gradonačelnika da podnese predstavničkom tijelu na donošenje prijedlog polugodišnjeg izvještaja o izvršenju proračuna do 30. rujna tekuće godine.

Sadržaj polugodišnjeg izvještaja o izvršenju proračuna za 2023. godinu određen je člancima 76. do 80. Zakona o proračunu, a čine ga:

1. Opći dio polugodišnjeg izvještaja o izvršenju proračuna koji sadrži sažetak Računa prihoda i rashoda te Račun prihoda i rashoda i Račun financiranja Račun prihoda i rashoda i Račun financiranja. Prihodi i primici te rashodi i izdaci iskazani su prema izvorima financiranja i ekonomskoj klasifikaciji, a rashodi su dodatno iskazani i prema funkcijskoj klasifikaciji. Osim toga, Opći dio polugodišnjeg izvještaja sadrži i preneseni višak ili preneseni manjak prihoda nad rashodima.
2. Posebni dio polugodišnjeg izvještaja o izvršenju proračuna koji sadrži izvršenje rashoda i izdataka iskazanih po organizacijskoj klasifikaciji, izvorima financiranja i ekonomskoj klasifikaciji, raspoređenih u programe koji se sastoje od aktivnosti i projekata.
3. Obrazloženje polugodišnjeg izvještaja o izvršenju proračuna koji se sastoji od obrazloženja općeg dijela izvještaja o izvršenju proračuna.
4. Posebni izvještaji u polugodišnjem izvještaju o izvršenju proračuna:
 - izvještaj o korištenju proračunske zalihe
 - izvještaj o zaduživanju na domaćem i stranom tržištu novca i kapitala
 - izvještaj o danim jamstvima i plaćanjima po protestiranim jamstvima

Gradsko vijeće Grada Buja – Buie je za 2024. godinu donijelo slijedeće financijsko planske dokumente:

- Proračun Grada Buja - Buie za 2024. godinu u iznosu od 8.353.426,09 eura i
- Odluku o izvršavanju Proračuna Grada Buja – Buie za 2024. godinu

na sjednici od 29. studenog 2023. godine, a objavljeni su u „Službenim novinama Grada Buja“ broj 20/23 od 4. prosinca 2023. godine.

Grad Buje - Buie ima tri proračunska korisnika: Dječji vrtić Buje, Talijanski dječji vrtić Mrvica i Pučko otvoreno učilište Buje koji su upisani u Registar proračunskih i izvanproračunskih korisnika. Prema odredbama Zakona o proračunu vijeća nacionalnih manjina i mjesni odbori također imaju status proračunskih korisnika.

U Proračunu Grada Buja – Buie za 2023. godinu planirani su proračunski prihodi i rashodi te vlastiti i namjenski prihodi svih proračunskih korisnika Grada kao i rashodi koji se iz njih financiraju.

Prema odredbama Pravilnika o polugodišnjem i godišnjem izvještaju o izvršenju proračuna, izvornim planom smatra se proračun odnosno posljednje izmjene i dopune proračuna donesene od strane predstavničkog tijela. Tekući plan je proračun odnosno posljednje izmjene i dopune proračuna s uključenim naknadno izvršenim preraspodjelama. Izmjena i dopuna proračuna kao ni preraspodjele sredstava planiranih u Proračunu nije bilo u prvom polugodištu 2024. godine te je tekući plan jednak izvornom planu odnosno Proračunu Grada Buja – Buie za 2024. godinu.

1. OPĆI DIO POLUGODIŠNJEG IZVJEŠTAJA O IZVRŠENJU PRORAČUNA

1.1. SAŽETAK A. RAČUNA PRIHODA I RASHODA, B. RAČUNA FINANCIRANJA I RASPOLOŽIVA SREDSTAVA IZ PRETHODNIH GODINA

A) SAŽETAK RAČUNA PRIHODA I RASHODA

BROJČANA OZNAKA I NAZIV	IZVRŠENJE 1-6/2023	IZVORNI PLAN 2024.	IZVRŠENJE 1-6/2024	INDEKS 4/2*100	INDEKS 4/3*100
1	2	3	4	5	6
PRIHODI UKUPNO	2.459.760,49	7.325.726,09	3.101.436,14	126,09	42,34
6 Prihodi poslovanja	2.357.465,12	6.120.726,09	2.539.484,16	107,72	41,49
7 Prihodi od prodaje nefinancijske imovine	102.295,37	1.205.000,00	561.951,98	549,34	46,64
RASHODI UKUPNO	2.433.956,76	8.230.308,09	3.136.735,44	128,87	38,11
3 Rashodi poslovanja	2.082.218,84	4.986.391,82	2.676.319,43	128,53	53,67
4 Rashodi za nabavu nefinancijske imovine	351.737,92	3.243.916,27	460.416,01	130,90	14,19
RAZLIKA - VIŠAK / MANJAK	25.803,73	-904.582,00	-35.299,30	-136,80	3,90

B) SAŽETAK RAČUNA FINANCIRANJA

BROJČANA OZNAKA I NAZIV	IZVRŠENJE 1-6/2023	IZVORNI PLAN 2024.	IZVRŠENJE 1-6/2024	INDEKS 4/2*100	INDEKS 4/3*100
1	4	3	4	5	6
8 Primici od financijske imovine i zaduživanja	0,00	1.020.500,00	0,00	0,00	0,00
5 Izdaci za financijsku imovinu i otplate zajmova	61.498,28	123.118,00	61.498,28	100,00	49,95
NETO FINANCIRANJE	-61.498,28	897.382,00	-61.498,28	-1.459,20	-6,85

C) PRENESENI VIŠAK ILI MANJAK

VIŠAK / MANJAK TEKUĆE GODINE (A+B)	-35.694,55	-7.200,00	-96.797,58	271,18	1.344,41
UKUPAN DONOS VIŠKA / MANJKA IZ PRETHODNE(IH) GODINE	35.978,87	7.200,00	27.883,11	77,50	387,27
VIŠAK / MANJAK IZ PRETHODNE GODINE KOJI SE RASPOREĐUJE / POKRIVA U IZVJEŠTAJNOM RAZDOBLJU	35.978,87	7.200,00	27.883,11	77,50	387,27
VIŠAK / MANJAK RASPOLOŽIV / ZA POKRIĆE U SLJEDEĆEM RAZDOBLJU	284,31	0,00	-68.914,47	-24.239,20	0,00

1.2. RAČUN PRIHODA I RASHODA

1.2.1. IZVJEŠTAJ O PRIHODIMA I RASHODIMA PREMA EKONOMSKOJ KLASIFIKACIJI

BROJČANA OZNAKA I NAZIV RAČUNA PRIHODA / RASHODA		IZVRŠENJE 1-6/2023	IZVORNI PLAN 2024.	IZVRŠENJE 1-6/2024	INDEKS 4/2*100	INDEKS 4/3*100
1		2	3	4	5	6
PRIHODI UKUPNO		2.459.760,49	7.325.726,09	3.101.436,14	126,09	42,34
6	Prihodi poslovanja	2.357.465,12	6.120.726,09	2.539.484,16	107,72	41,49
61	Prihodi od poreza	1.239.027,39	2.616.097,18	1.391.476,15	112,30	53,19
611	Porez i prirez na dohodak	833.301,94		1.043.810,13	125,26	
6111	Porez i prirez na dohodak od nesamostalnog rada	746.909,00		917.009,62	122,77	
6112	Porez i prirez na dohodak od samostalnih djelatnosti	76.951,52		81.603,04	106,04	
6113	Porez i prirez na dohodak od imovine i imovinskih prava	49.473,93		56.262,60	113,72	
6114	Porez i prirez na dohodak od kapitala	109.908,29		146.352,64	133,16	
6115	Porez i prirez na dohodak po godišnjoj prijavi	48.805,70		77.954,53	159,72	
6116	Porez i prirez na dohodak utvrđen u postupku nadzora za prethodne godine	-198.746,50		-235.372,30	0,00	
6117	Povrat poreza i prireza na dohodak po godišnjoj prijavi	374.966,99		315.282,41	84,08	
613	Porezi na imovinu	12.342,25		4.344,46	35,20	
6131	Stalni porezi na nepokretnu imovinu (zemlju, zgrade, kuće i ostalo)	362.624,74		310.937,95	85,75	
6134	Povremeni porezi na imovinu	30.758,46		32.383,61	105,28	
614	Porezi na robu i usluge	30.758,46		32.346,56	105,16	
6142	Porez na promet	0,00		37,05	0,00	
63	Pomoći iz inozemstva i od subjekata unutar općeg proračuna	216.067,07	1.094.665,64	280.450,22	129,80	25,62
632	Pomoći od međunarodnih organizacija te institucija i tijela EU	4.755,32		43.643,11	917,77	
6323	Tekuće pomoći od institucija i tijela EU	4.755,32		28.028,46	0,00	
6324	Kapitalne pomoći od institucija i tijela EU	0,00		15.614,65	0,00	

633	Pomoći proračunu iz drugih proračuna	103.556,36		118.428,23	114,36	
6331	Tekuće pomoći proračunu iz drugih proračuna	88.729,80		103.153,23	116,26	
6332	Kapitalne pomoći proračunu iz drugih proračuna	14.826,56		15.275,00	103,02	
634	Pomoći od izvanproračunskih korisnika			4.645,30	0,00	
6341	Tekuće pomoći od izvanproračunskih korisnika			4.645,30	0,00	
635	Pomoći izravnjanja za decentralizirane funkcije	42.208,95		42.900,90	101,64	
6351	Tekuće pomoći izravnjanja za decentralizirane funkcije	42.208,95		42.900,90	101,64	
636	Pomoći proračunskim korisnicima iz proračuna koji im nije nadležan	65.546,44		70.832,68	108,06	
6361	Tekuće pomoći proračunskim korisnicima iz proračuna koji im nije nadležan	63.422,88		62.972,68	99,29	
6362	Kapitalne pomoći proračunskim korisnicima iz proračuna koji im nije nadležan	2.123,56		7.860,00	370,13	
64	Prihodi od imovine	97.782,23	202.600,00	121.595,44	124,35	60,02
641	Prihodi od financijske imovine	16.937,18		49.222,87	290,62	
6413	Kamate na oročena sredstva i depozite po viđenju	29,65		18,46	62,26	
6414	Prihodi od zateznih kamata	16.907,53		49.204,41	291,02	
642	Prihodi od nefinancijske imovine	79.001,11		69.747,57	88,29	
6421	Naknade za koncesije	3.456,12		3.795,55	109,82	
6422	Prihodi od zakupa i iznajmljivanja imovine	62.981,93		52.891,32	83,98	
6423	Naknada za korištenje nefinancijske imovine	11.311,49		12.784,33	113,02	
6429	Ostali prihodi od nefinancijske imovine	1.251,57		276,37	22,08	
643	Prihodi od kamata na dane zajmove	1.843,94		2.625,00	142,36	
6432	Prihodi od kamata na dane zajmove neprofitnim organizacijama, građanima i kućanstvima	1.100,81		2.625,00	238,46	
6436	Prihodi od kamata na dane zajmove trgovačkim društvima i obrtnicima izvan javnog sektora	743,13		0,00	0,00	
65	Prihodi od upravnih i administrativnih pristojbi, pristojbi po posebnim propisima i naknada	787.185,49	2.163.786,00	728.992,90	92,61	33,69
651	Upravne i administrativne pristojbe	15.586,48		26.244,21	168,38	
6512	Županijske, gradske i općinske pristojbe i naknade	2.407,59		11.141,69	462,77	

6513	Ostale upravne pristojbe i naknade	241,13		122,51	50,81	
6514	Ostale pristojbe i naknade	12.937,76		14.980,01	115,79	
652	Prihodi po posebnim propisima	91.805,84		127.003,34	138,34	
6522	Prihodi vodnog gospodarstva	0,00		41,65	0,00	
6524	Doprinosi za šume	621,05		293,62	47,28	
6526	Ostali nespomenuti prihodi	91.184,79		126.668,07	138,91	
653	Komunalni doprinosi i naknade	679.793,17		575.745,35	84,69	
6531	Komunalni doprinosi	393.987,07		270.223,20	68,59	
6532	Komunalne naknade	285.806,10		305.522,15	106,90	
66	Prihodi od prodaje proizvoda i robe te pruženih usluga i prihodi od donacija	16.625,19	39.077,27	15.186,01	91,34	38,86
661	Prihodi od prodaje proizvoda i robe te pruženih usluga	15.231,05		15.186,01	99,70	
6615	Prihodi od pruženih usluga	15.231,05		15.186,01	99,70	
663	Donacije od pravnih i fizičkih osoba izvan općeg proračuna	1.394,14		0,00	0,00	
6631	Tekuće donacije	1.394,14		0,00	0,00	
68	Kazne, upravne mjere i ostali prihodi	777,75	4.500,00	1.783,44	229,31	39,63
681	Kazne i upravne mjere	776,08		539,46	69,51	
6819	Ostale kazne	776,08		539,46	69,51	
683	Ostali prihodi	1,67		1.243,98	74.489,82	
6831	Ostali prihodi	1,67		1.243,98	74.489,82	
7	Prihodi od prodaje nefinancijske imovine	102.295,37	1.205.000,00	561.951,98	549,34	46,64
71	Prihodi od prodaje neproizvedene dugotrajne imovine	85.489,37	695.000,00	517.311,85	605,12	74,43
711	Prihodi od prodaje materijalne imovine - prirodnih bogatstava	85.489,37		517.311,85	605,12	
7111	Zemljište	85.489,37		517.311,85	605,12	
72	Prihodi od prodaje proizvedene dugotrajne imovine	16.806,00	510.000,00	44.640,13	265,62	8,75
721	Prihodi od prodaje građevinskih objekata	16.806,00		44.640,13	265,62	
7211	Stambeni objekti	16.806,00		44.640,13	265,62	
RASHODI UKUPNO		2.433.956,76	8.230.308,09	3.136.735,44	128,87	38,11
3	Rashodi poslovanja	2.082.218,84	4.986.391,82	2.676.319,43	128,53	53,67
31	Rashodi za zaposlene	642.900,37	1.624.212,24	737.316,20	114,69	45,40

311	Plaće (Bruto)	535.927,86		585.575,94	109,26	
3111	Plaće za redovan rad	531.036,07		580.640,67	109,34	
3113	Plaće za prekovremeni rad	4.891,79		4.935,27	100,89	
312	Ostali rashodi za zaposlene	20.807,91		56.416,12	271,13	
3121	Ostali rashodi za zaposlene	20.807,91		56.416,12	271,13	
313	Doprinosi na plaće	86.164,60		95.324,14	110,63	
3132	Doprinosi za obvezno zdravstveno osiguranje	86.164,60		95.324,14	110,63	
32	Materijalni rashodi	1.060.958,37	2.218.466,58	1.398.678,37	131,83	63,05
321	Naknade troškova zaposlenima	36.882,81		40.886,14	110,85	
3211	Službena putovanja	2.297,81		4.005,37	174,31	
3212	Naknade za prijevoz, za rad na terenu i odvojeni život	31.861,04		33.726,80	105,86	
3213	Stručno usavršavanje zaposlenika	2.256,96		2.846,32	126,11	
3214	Ostale naknade troškova zaposlenima	467,00		307,65	65,88	
322	Rashodi za materijal i energiju	131.114,24		129.443,43	98,73	
3221	Uredski materijal i ostali materijalni rashodi	19.177,32		20.349,93	106,11	
3222	Materijal i sirovine	41.319,52		39.718,19	96,12	
3223	Energija	67.617,42		57.975,64	85,74	
3224	Materijal i dijelovi za tekuće i investicijsko održavanje	2.511,42		613,60	24,43	
3225	Sitni inventar i auto gume	295,58		8.457,55	2.861,34	
3227	Službena, radna i zaštitna odjeća i obuća	192,98		2.328,52	1.206,61	
323	Rashodi za usluge	839.683,38		1.183.031,08	140,89	
3231	Usluge telefona, pošte i prijevoza	30.511,21		18.215,75	59,70	
3232	Usluge tekućeg i investicijskog održavanja	317.274,64		544.523,36	171,63	
3233	Usluge promidžbe i informiranja	23.725,13		37.071,81	156,26	
3234	Komunalne usluge	250.769,30		303.531,41	121,04	
3235	Zakupnine i najamnine	9.519,51		25.976,57	272,88	
3236	Zdravstvene i veterinarske usluge	8.216,12		33.535,73	408,17	
3237	Intelektualne i osobne usluge	97.456,06		110.584,89	113,47	
3238	Računalne usluge	18.747,50		27.662,57	147,55	
3239	Ostale usluge	83.463,91		81.928,99	98,16	

324	Naknade troškova osobama izvan radnog odnosa	142,40		0,00	0,00	
3241	Naknade troškova osobama izvan radnog odnosa	142,40		0,00	0,00	
329	Ostali nespomenuti rashodi poslovanja	53.135,54		45.317,72	85,29	
3291	Naknade za rad predstavničkih i izvršnih tijela, povjerenstava i slično	12.776,93		10.371,58	81,17	
3292	Premije osiguranja	6.860,21		6.153,91	89,70	
3293	Reprezentacija	16.767,09		19.717,54	117,60	
3294	Članarine i norme	2.954,79		2.468,45	83,54	
3295	Pristojbe i naknade	9.250,83		3.198,11	34,57	
3296	Troškovi sudskih postupaka	829,51		0,00	0,00	
3299	Ostali nespomenuti rashodi poslovanja	3.696,18		3.408,13	92,21	
34	Financijski rashodi	9.371,58	56.530,00	18.687,18	199,40	33,06
342	Kamate za primljene kredite i zajmove	3.818,57		12.687,50	332,26	
3422	Kamate za primljene kredite i zajmove od kreditnih i ostalih financijskih institucija u javnom sektoru	439,82		5.136,62	1.167,89	
3423	Kamate za primljene kredite i zajmove od kreditnih i ostalih financijskih institucija izvan javnog s	3.378,75		7.550,88	223,48	
343	Ostali financijski rashodi	5.553,01		5.999,68	108,04	
3431	Bankarske usluge i usluge platnog prometa	4.438,63		4.681,95	105,48	
3433	Zatezne kamate	109,25		135,89	124,38	
3434	Ostali nespomenuti financijski rashodi	1.005,13		1.181,84	117,58	
35	Subvencije	888,81	69.000,00	1.281,17	144,14	1,86
352	Subvencije trgovačkim društvima, zadrugama, poljoprivrednicima i obrtnicima izvan javnog sektora	888,81		1.281,17	144,14	
3522	Subvencije trgovačkim društvima i zadrugama izvan javnog sektora	888,81		1.281,17	144,14	
36	Pomoći dane u inozemstvo i unutar općeg proračuna	167.600,08	366.367,00	251.886,21	150,29	68,75
363	Pomoći unutar općeg proračuna	6.165,62		52.000,00	843,39	
3631	Tekuće pomoći unutar općeg proračuna	1.327,23		2.000,00	150,69	
3632	Kapitalne pomoći unutar općeg proračuna	4.838,39		50.000,00	1.033,40	
366	Pomoći proračunskim korisnicima drugih proračuna	161.434,46		199.886,21	123,82	

3661	Tekuće pomoći proračunskim korisnicima drugih proračuna	161.434,46		199.516,49	123,59	
3662	Kapitalne pomoći proračunskim korisnicima drugih proračuna	0,00		369,72	0,00	
37	Naknade građanima i kućanstvima na temelju osiguranja i druge naknade	32.170,21	113.460,00	44.250,29	137,55	39,00
372	Ostale naknade građanima i kućanstvima iz proračuna	32.170,21		44.250,29	137,55	
3721	Naknade građanima i kućanstvima u novcu	20.900,30		31.259,77	149,57	
3722	Naknade građanima i kućanstvima u naravi	11.269,91		12.990,52	115,27	
38	Ostali rashodi	168.329,42	538.356,00	224.220,01	133,20	41,65
381	Tekuće donacije	168.089,63		220.901,94	131,42	
3811	Tekuće donacije u novcu	168.089,63		220.901,94	131,42	
383	Kazne, penali i naknade štete	239,79		3.318,07	1.383,74	
3831	Naknade šteta pravnim i fizičkim osobama	239,79		3.318,07	1.383,74	
4	Rashodi za nabavu nefinancijske imovine	351.737,92	3.243.916,27	460.416,01	130,90	14,19
41	Rashodi za nabavu neproizvedene dugotrajne imovine	10.000,00	59.726,00	46.000,00	460,00	77,02
411	Materijalna imovina - prirodna bogatstva	10.000,00		46.000,00	460,00	
4111	Zemljište	10.000,00		46.000,00	460,00	
42	Rashodi za nabavu proizvedene dugotrajne imovine	93.609,45	1.413.321,27	269.455,05	287,85	19,07
421	Građevinski objekti	42.044,58		228.567,28	543,63	
4212	Poslovni objekti	0,00		160.000,00	0,00	
4213	Ceste, željeznice i ostali prometni objekti	42.044,58		68.567,28	163,08	
422	Postrojenja i oprema	7.725,06		15.753,05	203,92	
4221	Uredska oprema i namještaj	4.980,23		3.158,05	63,41	
4222	Komunikacijska oprema	2.744,83		0,00	0,00	
4223	Oprema za održavanje i zaštitu	0,00		2.012,50	0,00	
4227	Uređaji, strojevi i oprema za ostale namjene	0,00		10.582,50	0,00	
423	Prijevozna sredstva	13.500,00		0,00	0,00	
4231	Prijevozna sredstva u cestovnom prometu	13.500,00		0,00	0,00	
424	Knjige, umjetnička djela i ostale izložbene vrijednosti	3.873,15		6.581,17	169,92	
4241	Knjige	3.873,15		6.581,17	169,92	
426	Nematerijalna proizvedena imovina	26.466,66		18.553,55	70,10	

4262	Ulaganja u računalne programe	17.091,66		0,00	0,00	
4263	Umjetnička, literarna i znanstvena djela	9.375,00		18.553,55	197,90	
45	Rashodi za dodatna ulaganja na nefinancijskoj imovini	248.128,47	1.770.869,00	144.960,96	58,42	8,19
451	Dodatna ulaganja na građevinskim objektima	248.128,47		144.960,96	58,42	
4511	Dodatna ulaganja na građevinskim objektima	248.128,47		144.960,96	58,42	

1.2.2. IZVJEŠTAJ O PRIHODIMA I RASHODIMA PREMA IZVORIMA FINANCIRANJA

BROJČANA OZNAKA I NAZIV IZVORA FINANCIRANJA	IZVRŠENJE	IZVORNI PLAN	IZVRŠENJE	INDEKS	INDEKS
	1-6/2023	2024.	1-6/2024	4/2*100	4/3*100
1	2	3	4	5	6
PRIHODI UKUPNO	2.459.760,49	7.325.726,09	3.101.436,14	126,09	42,34
1. Opći prihodi i primici	1.397.559,71	3.024.049,18	1.613.424,47	115,45	53,35
1.1. Opći prihodi i primici	1.397.559,71	2.931.697,18	1.569.234,47	112,28	53,53
1.2. Opći prihodi i primici - dječji vrtići (fiskal.odr.)		92.352,00	44.190,00	0,00	47,85
3. Vlastiti prihodi	4.316,79	13.850,00	1.867,98	43,27	13,49
3.2. Vlastiti prihodi - proračunski korisnici	4.316,79	13.850,00	1.867,98	43,27	13,49
4. Prihodi za posebne namjene	868.826,62	2.351.828,00	788.257,82	90,73	33,52
4.1. Prihodi posebne namjene - komunalna naknada	285.806,10	700.000,00	305.522,15	106,90	43,65
4.2. Prihodi posebne namjene - komunalni doprinosi	393.987,07	1.150.000,00	270.223,20	68,59	23,50
4.3. Prihodi posebne namjene - boravišne pristojbe	12.937,76	48.700,00	14.980,01	115,79	30,76
4.4. Prihodi posebne namjene - spomenička renta	1.697,26	10.000,00	3.170,10	186,78	31,70
4.5. Prihodi posebne namjene - poljoprivredno zemljište RH	27.081,68	47.000,00	7.466,16	27,57	15,89
4.6. Prihodi posebne namjene - ostali	57.383,93	153.600,00	64.380,54	112,19	41,91
4.7. Prihodi posebne namjene - proračunski korisnici	89.932,82	242.528,00	122.515,66	136,23	50,52
5. Pomoći	99.057,62	752.771,64	136.650,20	137,95	18,15
5.1. Pomoći	33.511,18	535.263,80	65.817,52	196,40	12,30
5.2. Pomoći - proračunski korisnici (Grad)	65.546,44	217.507,84	70.832,68	108,06	32,57
6. Donacije	1.394,14	3.227,27	0,00	0,00	0,00
6.2. Donacije - proračunski korisnici (Grad)	1.394,14	1.500,00	0,00	0,00	0,00
6.3. Donacije - proračunski korisnici (direktno)	0,00	1.727,27	0,00	0,00	0,00
7. Prihodi od nefin.imovine i nadoknade šteta od osig.	88.605,61	1.180.000,00	561.235,67	633,41	47,56
7.1. Prihodi od nefin.imovine i nadoknade šteta od osig.	88.605,61	1.180.000,00	561.235,67	633,41	47,56
RASHODI UKUPNO	2.433.956,76	8.230.308,09	3.136.735,44	128,87	38,11
1. Opći prihodi i primici	1.213.053,27	3.021.685,18	1.437.698,91	118,52	47,58

1.1. Opći prihodi i primici	1.213.053,27	2.929.333,18	1.393.508,91	114,88	47,57
1.2. Opći prihodi i primici - dječji vrtići (fiskal.odr.)	0,00	92.352,00	44.190,00	0,00	47,85
3. Vlastiti prihodi	1.420,19	14.350,00	771,45	54,32	5,38
3.2. Vlastiti prihodi - proračunski korisnici	1.420,19	14.350,00	771,45	54,32	5,38
4. Prihodi za posebne namjene	905.313,45	2.812.877,00	1.114.338,66	123,09	39,62
4.1. Prihodi posebne namjene - komunalna naknada	583.350,92	1.060.805,00	753.626,34	129,19	71,04
4.2. Prihodi posebne namjene - komunalni doprinos	144.405,03	1.248.544,00	129.429,57	89,63	10,37
4.3. Prihodi posebne namjene - boravišne pristojbe	23.027,41	48.700,00	37.866,93	164,44	77,76
4.4. Prihodi posebne namjene - spomenička renta	9.525,00	10.000,00	10.248,75	107,60	102,49
4.5. Prihodi posebne namjene - poljoprivredno zemljište RH	4.509,16	47.000,00	20.946,71	464,54	44,57
4.6. Prihodi posebne namjene - ostali	51.315,74	153.600,00	59.472,07	115,89	38,72
4.7. Prihodi posebne namjene - proračunski korisnici	89.180,19	244.228,00	102.748,29	115,21	42,07
5. Pomoći	137.835,10	752.771,64	112.139,07	81,36	14,90
5.1. Pomoći	73.641,86	535.263,80	22.320,62	30,31	4,17
5.2. Pomoći - proračunski korisnici (Grad)	64.193,24	217.507,84	89.818,45	139,92	41,29
6. Donacije	1.202,40	3.227,27	0,00	0,00	0,00
6.2. Donacije - proračunski korisnici (Grad)	908,40	1.500,00	0,00	0,00	0,00
6.3. Donacije - proračunski korisnici (direktno)	294,00	1.727,27	0,00	0,00	0,00
7. Prihodi od nefin.imovine i nadoknade šteta od osig.	175.132,35	604.897,00	471.787,35	269,39	77,99
7.1. Prihodi od nefin.imovine i nadoknade šteta od osig.	175.132,35	604.897,00	471.787,35	269,39	77,99
8. Namjenski primici od zaduživanja	0,00	1.020.500,00	0,00	0,00	0,00
8.1. Namjenski primici od zaduživanja	0,00	1.020.500,00	0,00	0,00	0,00

1.2.3. IZVJEŠTAJ O RASHODIMA PREMA FUNKCIJSKOJ KLASIFIKACIJI

BROJČANA OZNAKA I NAZIV FUNKCIJSKE KLASIFIKACIJE	IZVRŠENJE 1-6/2023	IZVORNI PLAN 2024.	IZVRŠENJE 1-6/2024	INDEKS 4/2*100	INDEKS 4/3*100
1	3	3	4	5	6
RASHODI UKUPNO	2.433.956,76	8.230.308,09	3.136.735,44	128,87	38,11
01 Opće javne usluge	472.647,70	1.325.364,36	581.873,67	123,11	43,90
011 Izvršna i zakonodavna tijela, financijski i fiskalni poslovi, vanjski poslovi	468.829,13	1.285.014,36	569.186,17	121,41	44,29
017 Transakcije vezane za javni dug	3.818,57	40.350,00	12.687,50	332,26	31,44
02 Obrana	3.649,88	8.500,00	8.775,00	240,42	103,24
022 Civilna obrana	3.649,88	8.500,00	8.775,00	240,42	103,24
03 Javni red i sigurnost	138.726,32	324.900,00	181.867,65	131,10	55,98
032 Usluge protupožarne zaštite	131.477,08	309.500,00	178.102,02	135,46	57,55
036 Rashodi za javni red i sigurnost koji nisu drugdje svrstani	7.249,24	15.400,00	3.765,63	51,95	24,45
04 Ekonomski poslovi	242.114,93	1.305.284,00	484.477,30	200,10	37,12
041 Opći ekonomski, trgovački i poslovi vezani uz rad	1.853,81	69.965,00	1.946,17	104,98	2,78
042 Poljoprivreda, šumarstvo, ribarstvo i lov	7.789,16	41.352,00	21.584,07	277,10	52,20
045 Promet	215.673,47	1.142.826,00	448.282,94	207,85	39,23
046 Komunikacije	6.302,97	15.950,00	3.939,12	62,50	24,70
047 Ostale industrije	10.495,52	35.191,00	8.725,00	83,13	24,79
05 Zaštita okoliša	139.858,51	239.200,00	203.126,01	145,24	84,92
051 Gospodarenje otpadom	71.221,38	115.200,00	92.556,72	129,96	80,34
052 Gospodarenje otpadnim vodama	22.017,37	31.000,00	41.459,03	188,30	133,74
054 Zaštita bioraznolikosti i krajolika	35.458,00	69.000,00	46.615,70	131,47	67,56
056 Poslovi i usluge zaštite okoliša koji nisu drugdje svrstani	11.161,76	24.000,00	22.494,56	201,53	93,73
06 Usluge unapređenja stanovanja i zajednice	477.415,07	1.078.144,12	536.972,27	112,47	49,81
061 Razvoj stanovanja	66.544,78	72.500,00	24.560,94	36,91	33,88
062 Razvoj zajednice	43.131,43	309.844,12	200.367,91	464,55	64,67
063 Opskrba vodom	0,00	20.000,00	0,00	0,00	0,00

064 Ulična rasvjeta	48.581,49	233.000,00	118.110,05	243,12	50,69
066 Rashodi vezani za stanovanje i kom. pogodnosti koji nisu drugdje svrstani	319.157,37	442.800,00	193.933,37	60,76	43,80
07 Zdravstvo	27.392,65	57.097,00	29.510,06	107,73	51,68
074 Službe javnog zdravstva	17.641,58	40.320,00	19.353,22	109,70	48,00
076 Poslovi i usluge zdravstva koji nisu drugdje svrstani	9.751,07	16.777,00	10.156,84	104,16	60,54
08 Rekreacija, kultura i religija	332.647,39	2.270.759,50	304.283,95	91,47	13,40
081 Službe rekreacije i sporta	152.359,91	336.870,00	164.316,48	107,85	48,78
082 Službe kulture	168.669,98	1.918.551,50	89.353,48	52,98	4,66
084 Religijske i druge službe zajednice	11.617,50	15.338,00	50.613,99	435,67	329,99
09 Obrazovanje	552.204,19	1.470.384,11	753.150,45	136,39	51,22
091 Predškolsko i osnovno obrazovanje	531.534,33	1.430.369,11	731.250,45	137,57	51,12
092 Srednjoškolsko obrazovanje	8.800,70	19.065,00	10.360,00	117,72	54,34
094 Visoka naobrazba	6.342,06	20.400,00	9.540,00	150,42	46,76
095 Obrazovanje koje se ne može definirati po stupnju	550,00	550,00	2.000,00	0,00	363,64
098 Usluge obrazovanja koje nisu drugdje svrstane	4.977,10	0,00	0,00	0,00	0,00
10 Socijalna zaštita	47.300,12	150.675,00	52.699,08	111,41	34,98
101 Bolest i invaliditet	0,00	550,00	0,00	0,00	0,00
102 Starost	0,00	11.980,00	0,00	0,00	0,00
103 Sljednici	0,00	1.730,00	51,40	0,00	2,97
104 Obitelj i djeca	8.383,70	32.510,00	9.767,77	116,51	30,05
106 Stanovanje	3.709,30	12.350,00	3.783,52	102,00	30,64
107 Socijalna pomoć stanovništvu koje nije obuhvaćeno redovnim socijalnim programima	35.207,12	91.555,00	39.096,39	111,05	42,70

1.3. RAČUN FINANCIRANJA

1.3.1. IZVJEŠTAJ RAČUNA FINANCIRANJA PREMA EKONOMSKOJ KLASIFIKACIJI

BROJČANA OZNAKA I NAZIV PRIMITKA/IZDATKA	IZVRŠENJE	IZVORNI	IZVRŠENJE	INDEKS	INDEKS
	1-6/2023	PLAN 2024.	1-6/2024	4/2*100	4/3*100
1	2	3	4	5	6
8 Primici od financijske imovine i zaduživanja	0,00	1.020.500,00	0,00	0,00	0,00
84 Primici od zaduživanja				0,00	0,00
842 Primljeni krediti i zajmovi od kreditnih i ostalih financijskih institucija u javnom sektoru				0,00	
8422 Primljeni krediti od kreditnih institucija u javnom sektoru				0,00	
5 Izdaci za financijsku imovinu i otplate zajmova	61.498,28	123.118,00	61.498,28	100,00	49,95
53 Izdaci za dionice i udjele u glavnici	5.809,00		5.809,00	100,00	0,00
532 Dionice i udjeli u glavnici trgovačkih društava u javnom sektoru	5.809,00		5.809,00	100,00	
5321 Dionice i udjeli u glavnici trgovačkih društava u javnom sektoru	5.809,00		5.809,00	100,00	
54 Izdaci za otplatu glavnice primljenih kredita i zajmova	55.689,28		55.689,28	100,00	0,00
542 Otplata glavnice primljenih kredita i zajmova od kreditnih i ostalih financijskih institucija u javn	15.684,90		15.684,90	100,00	
5422 Otplata glavnice primljenih kredita od kreditnih institucija u javnom sektoru	15.684,90		15.684,90	100,00	
544 Otplata glavnice primljenih kredita i zajmova od kreditnih i ostalih financijskih institucija izvan	40.004,38		40.004,38	100,00	
5443 Otplata glavnice primljenih kredita od tuzemnih kreditnih institucija izvan javnog sektora	40.004,38		40.004,38	100,00	

1.3.2. IZVJEŠTAJ RAČUNA FINANCIRANJA PREMA IZVORIMA FINANCIRANJA

BROJČANA OZNAKA I NAZIV IZVORA FINANCIRANJA	IZVRŠENJE	IZVORNI	IZVRŠENJE	INDEKS	INDEKS
	1-6/2023	PLAN 2024.	1-6/2024	4/2*100	4/3*100
1	2	3	4	5	6
PRIMICI UKUPNO	0,00	1.020.500,00	0,00	0,00	0,00
8. Namjenski primici od zaduživanja	0,00	1.020.500,00	0,00	0,00	0,00
8.1. Namjenski primici od zaduživanja	0,00	1.020.500,00	0,00	0,00	0,00
IZDACI UKUPNO	61.498,28	123.118,00	61.498,28	100,00	49,95
7. Prihodi od nefin.imovine i nadoknade šteta od osig.	61.498,28	123.118,00	61.498,28	100,00	49,95
7.1. Prihodi od nefin.imovine i nadoknade šteta od osig.	61.498,28	123.118,00	61.498,28	100,00	49,95

2. POSEBNI DIO POLUGODIŠNJEG IZVJEŠTAJA O IZVRŠENJU PRORAČUNA

2.1. IZVJEŠTAJ PO ORGANIZACIJSKOJ KLASIFIKACIJI

BROJČANA OZNAKA I NAZIV RAZDJELA I GLAVE	IZVORNI	IZVRŠENJE	INDEKS
	PLAN 2024.	1-6/2024	3/2*100
1	2	3	4
RAZDJEL 001 UPRAVNI ODJEL ZA OPĆE POSLOVE	3.033.227,47	1.407.179,74	46,39
Glava 00101 PREDSTAVNIČKO, IZVRŠNA I RADNA TIJELA GRADA	147.780,56	67.146,25	45,44
Glava 00102 UPRAVNI ODJEL ZA OPĆE POSLOVE	1.406.063,80	661.600,79	47,05
Glava 00103 DJEČJI VRTIĆI	1.303.033,11	608.117,93	46,67
Proračunski korisnik 36305 DJEČJI VRTIĆ BUJE	764.358,60	353.363,13	46,23
Proračunski korisnik 38663 TALIJANSKI DJEČJI VRTIĆ MRVICA	538.674,51	254.754,80	47,29
Glava 00104 PUČKO OTVORENO UČILIŠTE BUJE	176.350,00	70.314,77	39,87
Proračunski korisnik 48200 PUČKO OTVORENO UČILIŠTE BUJE - UNIVERSITA` POPOLARE APERTA DI BUIE	176.350,00	70.314,77	39,87
RAZDJEL 002 UPRAVNI ODJEL ZA KOMUNALNE DJELATNOSTI	3.077.928,00	1.462.510,78	47,52
Glava 00201 UPRAVNI ODJEL ZA KOMUNALNE DJELATNOSTI	3.077.928,00	1.462.510,78	47,52
RAZDJEL 003 UPRAVNI ODJEL ZA PROSTORNO UREĐENJE I UPRAVLJANJE GRADSKOM IMOVINOM	2.242.270,62	328.543,20	14,65
Glava 00301 UPRAVNI ODJEL ZA PROSTORNO UREĐENJE I UPRAVLJANJE GRADSKOM IMOVINOM	2.242.270,62	328.543,20	14,65
RASHODI I IZDACI UKUPNO	8.353.426,09	3.198.233,72	38,29

2.2. IZVJEŠTAJ PO PROGRAMSKOJ KLASIFIKACIJI

BROJČANA OZNAKA I NAZIV RAZDJELA / GLAVE / IZVORA FINANCIRANJA / PROGRAMA / AKTIVNOSTI I PROJEKTA / RAČUNA EKONOMSKE KLASIFIKACIJE	IZVORNI	IZVRŠENJE	INDEKS
	PLAN		
	2024.	1-6/2024	3/2*100
1	2	3	4
RAZDJEL 001 UPRAVNI ODJEL ZA OPĆE POSLOVE	3.033.227,47	1.407.179,74	46,39
GLAVA 00101 PREDSTAVNIČKO, IZVRŠNA I RADNA TIJELA GRADA	147.780,56	67.146,25	45,44
Izvor 1. OPĆI PRIHODI I PRIMICI	147.780,56	67.146,25	45,44
Izvor 1.1. OPĆI PRIHODI I PRIMICI	147.780,56	67.146,25	45,44
1001 Program: REDOVNA DJELATNOST	132.030,00	52.616,58	39,85
A100001 Aktivnost: RASHODI ZA ZAPOSLENE	38.077,00	18.955,06	49,78
Izvor 1. OPĆI PRIHODI I PRIMICI	38.077,00	18.955,06	49,78
Izvor 1.1. OPĆI PRIHODI I PRIMICI	38.077,00	18.955,06	49,78
31 Rashodi za zaposlene	38.077,00	18.955,06	49,78
3111 Plaće za redovan rad		15.774,42	
3121 Ostali rashodi za zaposlene		577,86	
3132 Doprinosi za obvezno zdravstveno osiguranje		2.602,78	
A100002 Aktivnost: PRORAČUNSKA ZALIHA	11.500,00	0,00	0,00
Izvor 1. OPĆI PRIHODI I PRIMICI	11.500,00	0,00	0,00
Izvor 1.1. OPĆI PRIHODI I PRIMICI	11.500,00	0,00	0,00
38 Ostali rashodi	11.500,00	0,00	0,00
A100003 Aktivnost: PROTOKOL, PROMIDŽBA I PROSLAVE	20.000,00	118,28	0,59
Izvor 1. OPĆI PRIHODI I PRIMICI	20.000,00	118,28	0,59
Izvor 1.1. OPĆI PRIHODI I PRIMICI	20.000,00	118,28	0,59
32 Materijalni rashodi	20.000,00	118,28	0,59
3237 Intelektualne i osobne usluge		118,28	
A100004 Aktivnost: REDOVITO FINANCIRANJE POLITIČKIH STRANAKA	4.488,00	2.242,50	49,97
Izvor 1. OPĆI PRIHODI I PRIMICI	4.488,00	2.242,50	49,97

Izvor 1.1. OPĆI PRIHODI I PRIMICI	4.488,00	2.242,50	49,97
38 Ostali rashodi	4.488,00	2.242,50	49,97
3811 Tekuće donacije u novcu		2.242,50	
A100005 Aktivnost: RAD PREDSTAVNIČKOG, IZVRŠNIH I RADNIH TIJELA	52.200,00	28.800,74	55,17
Izvor 1. OPĆI PRIHODI I PRIMICI	52.200,00	28.800,74	55,17
Izvor 1.1. OPĆI PRIHODI I PRIMICI	52.200,00	28.800,74	55,17
32 Materijalni rashodi	52.200,00	28.800,74	55,17
3237 Intelektualne i osobne usluge		4.500,00	
3291 Naknade za rad predstavničkih i izvršnih tijela, povjerenstava i slično		10.281,97	
3293 Reprezentacija		13.562,74	
3299 Ostali nespomenuti rashodi poslovanja		456,03	
A100103 Aktivnost: POMOĆI I DONACIJE	3.265,00	2.500,00	76,57
Izvor 1. OPĆI PRIHODI I PRIMICI	3.265,00	2.500,00	76,57
Izvor 1.1. OPĆI PRIHODI I PRIMICI	3.265,00	2.500,00	76,57
36 Pomoći dane u inozemstvo i unutar općeg proračuna	665,00	2.000,00	300,75
3631 Tekuće pomoći unutar općeg proračuna		2.000,00	
38 Ostali rashodi	2.600,00	500,00	19,23
3811 Tekuće donacije u novcu		500,00	
A100104 Aktivnost: COVID 19 - MATERIJALNI RASHODI, POMOĆI I DONACIJE	2.500,00	0,00	0,00
Izvor 1. OPĆI PRIHODI I PRIMICI	2.500,00	0,00	0,00
Izvor 1.1. OPĆI PRIHODI I PRIMICI	2.500,00	0,00	0,00
32 Materijalni rashodi	2.500,00	0,00	0,00
1002 Program: MJESNA SAMOUPRAVA	9.800,00	14.483,07	147,79
A100095 Aktivnost: MJESNI ODBOR BUJE	1.400,00	276,85	19,78
Izvor 1. OPĆI PRIHODI I PRIMICI	1.400,00	276,85	19,78
Izvor 1.1. OPĆI PRIHODI I PRIMICI	1.400,00	276,85	19,78
32 Materijalni rashodi	1.400,00	276,85	19,78
3293 Reprezentacija		276,85	
A100096 Aktivnost: MJESNI ODBOR KAŠTEL	1.400,00	13.450,40	960,74
Izvor 1. OPĆI PRIHODI I PRIMICI	1.400,00	13.450,40	960,74
Izvor 1.1. OPĆI PRIHODI I PRIMICI	1.400,00	13.450,40	960,74
32 Materijalni rashodi	1.400,00	13.450,40	960,74

3225	Sitni inventar i auto gume		415,65	
3233	Usluge promidžbe i informiranja		781,25	
3235	Zakupnine i najamnine		12.253,50	
A100097	Aktivnost: MJESNI ODBOR KRASICA	1.400,00	578,36	41,31
	Izvor 1. OPĆI PRIHODI I PRIMICI	1.400,00	578,36	41,31
	Izvor 1.1. OPĆI PRIHODI I PRIMICI	1.400,00	578,36	41,31
32	Materijalni rashodi	1.400,00	578,36	41,31
3293	Reprezentacija		360,02	
3299	Ostali nespomenuti rashodi poslovanja		218,34	
A100098	Aktivnost: MJESNI ODBOR KRŠETE	1.400,00	0,00	0,00
	Izvor 1. OPĆI PRIHODI I PRIMICI	1.400,00	0,00	0,00
	Izvor 1.1. OPĆI PRIHODI I PRIMICI	1.400,00	0,00	0,00
32	Materijalni rashodi	1.400,00	0,00	0,00
A100099	Aktivnost: MJESNI ODBOR MARUŠIĆI	1.400,00	0,00	0,00
	Izvor 1. OPĆI PRIHODI I PRIMICI	1.400,00	0,00	0,00
	Izvor 1.1. OPĆI PRIHODI I PRIMICI	1.400,00	0,00	0,00
32	Materijalni rashodi	1.400,00	0,00	0,00
A100100	Aktivnost: MJESNI ODBOR MOMJAN	1.400,00	0,00	0,00
	Izvor 1. OPĆI PRIHODI I PRIMICI	1.400,00	0,00	0,00
	Izvor 1.1. OPĆI PRIHODI I PRIMICI	1.400,00	0,00	0,00
32	Materijalni rashodi	1.400,00	0,00	0,00
A100101	Aktivnost: MJESNI ODBOR TRIBAN	1.400,00	177,46	12,68
	Izvor 1. OPĆI PRIHODI I PRIMICI	1.400,00	177,46	12,68
	Izvor 1.1. OPĆI PRIHODI I PRIMICI	1.400,00	177,46	12,68
32	Materijalni rashodi	1.400,00	177,46	12,68
3293	Reprezentacija		177,46	
1013	Program: RAD VIJEĆA I PREDSTAVNIKA NACIONALNIH MANJINA	5.950,56	46,60	0,78
A100102	Aktivnost: RAD VIJEĆA TALIJANSKE NACIONALNE MANJINE	4.100,56	46,60	1,14
	Izvor 1. OPĆI PRIHODI I PRIMICI	4.100,56	46,60	1,14
	Izvor 1.1. OPĆI PRIHODI I PRIMICI	4.100,56	46,60	1,14
32	Materijalni rashodi	4.100,56	46,60	1,14
3299	Ostali nespomenuti rashodi poslovanja		46,60	
A100103	Aktivnost: RAD VIJEĆA SRPSKE NACIONALNE MANJINE	1.850,00	0,00	0,00

Izvor 1. OPĆI PRIHODI I PRIMICI	1.850,00	0,00	0,00
Izvor 1.1. OPĆI PRIHODI I PRIMICI	1.850,00	0,00	0,00
32 Materijalni rashodi	1.850,00	0,00	0,00
GLAVA 00102 UPRAVNI ODJEL ZA OPĆE POSLOVE	1.406.063,80	661.600,79	47,05
Izvor 1. OPĆI PRIHODI I PRIMICI	1.237.037,00	596.669,26	48,23
Izvor 1.1. OPĆI PRIHODI I PRIMICI	1.237.037,00	596.669,26	48,23
Izvor 4. PRIHODI ZA POSEBNE NAMJENE	37.355,00	6.356,27	17,02
Izvor 4.3. PRIHODI POSEBNE NAMJENE - BORAVIŠNE PRISTOJBE	15.100,00	0,00	0,00
Izvor 4.5. PRIHODI POSEBNE NAMJENE - POLJOPRIVREDNO ZEMLJIŠTE RH	22.255,00	6.356,27	28,56
Izvor 5. POMOĆI	4.671,80	447,93	9,59
Izvor 5.1. POMOĆI	4.671,80	447,93	9,59
Izvor 7. PRIHODI OD NEFIN.IMOVINE I NADOKNADE ŠTETA OD OSIG.	127.000,00	58.127,33	45,77
Izvor 7.1. PRIHODI OD NEFIN.IMOVINE I NADOKNADE ŠTETA OD OSIG.	127.000,00	58.127,33	45,77
1003 Program: REDOVNA DJELATNOST UPRAVNIH ODJELA	741.566,80	373.982,49	50,43
A100008 Aktivnost: RASHODI ZA ZAPOSLENE	260.135,00	117.967,75	45,35
Izvor 1. OPĆI PRIHODI I PRIMICI	260.135,00	117.967,75	45,35
Izvor 1.1. OPĆI PRIHODI I PRIMICI	260.135,00	117.967,75	45,35
31 Rashodi za zaposlene	260.135,00	117.967,75	45,35
3111 Plaće za redovan rad		89.507,90	
3113 Plaće za prekovremeni rad		3.709,38	
3121 Ostali rashodi za zaposlene		9.369,62	
3132 Doprinosi za obvezno zdravstveno osiguranje		15.380,85	
A100009 Aktivnost: ZAJEDNIČKI MATERIJALNI I FINACIJSKI RASHODI GRADSKJE UPRAVE	314.081,80	185.199,91	58,97
Izvor 1. OPĆI PRIHODI I PRIMICI	313.480,00	184.913,98	58,99
Izvor 1.1. OPĆI PRIHODI I PRIMICI	313.480,00	184.913,98	58,99
32 Materijalni rashodi	297.700,00	179.042,23	60,14
3211 Službena putovanja		900,59	
3212 Naknade za prijevoz, za rad na terenu i odvojeni život		9.277,80	
3213 Stručno usavršavanje zaposlenika		87,50	
3221 Uredski materijal i ostali materijalni rashodi		5.347,22	
3223 Energija		5.825,48	
3224 Materijal i dijelovi za tekuće i investicijsko održavanje		38,03	
3225 Sitni inventar i auto gume		620,00	

3227	Službena, radna i zaštitna odjeća i obuća		469,31	
3231	Usluge telefona, pošte i prijevoza		10.690,33	
3232	Usluge tekućeg i investicijskog održavanja		3.289,75	
3233	Usluge promidžbe i informiranja		36.124,78	
3234	Komunalne usluge		824,26	
3235	Zakupnine i najamnine		2.987,86	
3236	Zdravstvene i veterinarske usluge		2.452,32	
3237	Intelektualne i osobne usluge		54.629,84	
3238	Računalne usluge		16.229,66	
3239	Ostale usluge		19.294,95	
3292	Premije osiguranja		4.401,52	
3293	Reprezentacija		1.181,05	
3294	Članarine i norme		1.545,00	
3295	Pristojbe i naknade		2.011,30	
3299	Ostali nespomenuti rashodi poslovanja		813,68	
34	Financijski rashodi	15.780,00	5.871,75	37,21
3431	Bankarske usluge i usluge platnog prometa		4.681,95	
3433	Zatezne kamate		63,37	
3434	Ostali nespomenuti financijski rashodi		1.126,43	
Izvor 5. POMOĆI			601,80	285,93
Izvor 5.1. POMOĆI			601,80	285,93
32	Materijalni rashodi		601,80	285,93
3212	Naknade za prijevoz, za rad na terenu i odvojeni život		149,40	
3221	Uredski materijal i ostali materijalni rashodi		119,75	
3231	Usluge telefona, pošte i prijevoza		16,78	
A100060 Aktivnost: OTPLATA KREDITA			151.850,00	68.376,78
Izvor 1. OPĆI PRIHODI I PRIMICI			40.350,00	12.687,50
Izvor 1.1. OPĆI PRIHODI I PRIMICI			40.350,00	12.687,50
34	Financijski rashodi	40.350,00	12.687,50	31,44
3422	Kamate za primljene kredite i zajmove od kreditnih i ostalih financijskih institucija u javnom sektoru		5.136,62	
3423	Kamate za primljene kredite i zajmove od kreditnih i ostalih financijskih institucija izvan javnog sektora		7.550,88	
Izvor 7. PRIHODI OD NEFIN.IMOVINE I NADOKNADE ŠTETA OD OSIG.			111.500,00	55.689,28
Izvor 7.1. PRIHODI OD NEFIN.IMOVINE I NADOKNADE ŠTETA OD OSIG.			111.500,00	55.689,28
54	Izdaci za otplatu glavnice primljenih kredita i zajmova	111.500,00	55.689,28	49,95
5422	Otplata glavnice primljenih kredita od kreditnih institucija u javnom sektoru		15.684,90	

5443	Otplata glavnice primljenih kredita od tuzemnih kreditnih institucija izvan javnog sektora		40.004,38	
K100001	Kapitalni projekt: NABAVA OPREME ZA POTREBE UPRAVNIH ODJELA	15.500,00	2.438,05	15,73
	Izvor 7. PRIHODI OD NEFIN.IMOVINE I NADOKNADE ŠTETA OD OSIG.	15.500,00	2.438,05	15,73
	Izvor 7.1. PRIHODI OD NEFIN.IMOVINE I NADOKNADE ŠTETA OD OSIG.	15.500,00	2.438,05	15,73
42	Rashodi za nabavu proizvedene dugotrajne imovine	15.500,00	2.438,05	15,73
4221	Uredska oprema i namještaj		2.438,05	
1007	Program: JAVNE POTREBE U PODRUČJU KULTURE	32.565,00	16.135,00	49,55
A100020	Aktivnost: POMOĆI ZA REDOVAN RAD UDRUGA	16.600,00	16.135,00	97,20
	Izvor 1. OPĆI PRIHODI I PRIMICI	16.600,00	16.135,00	97,20
	Izvor 1.1. OPĆI PRIHODI I PRIMICI	16.600,00	16.135,00	97,20
38	Ostali rashodi	16.600,00	16.135,00	97,20
3811	Tekuće donacije u novcu		16.135,00	
A100024	Aktivnost: KOMEMORATIVNE MANIFESTACIJE NOR-a	665,00	0,00	0,00
	Izvor 1. OPĆI PRIHODI I PRIMICI	665,00	0,00	0,00
	Izvor 1.1. OPĆI PRIHODI I PRIMICI	665,00	0,00	0,00
32	Materijalni rashodi	665,00	0,00	0,00
A100025	Aktivnost: MANIFESTACIJE OD INTERESA ZA GRAD	13.300,00	0,00	0,00
	Izvor 4. PRIHODI ZA POSEBNE NAMJENE	13.300,00	0,00	0,00
	Izvor 4.3. PRIHODI POSEBNE NAMJENE - BORAVIŠNE PRISTOJBE	13.300,00	0,00	0,00
38	Ostali rashodi	13.300,00	0,00	0,00
A100064	Aktivnost: LOKALNE MANIFESTACIJE PO MJESNIM ODBORIMA	1.000,00	0,00	0,00
	Izvor 4. PRIHODI ZA POSEBNE NAMJENE	1.000,00	0,00	0,00
	Izvor 4.3. PRIHODI POSEBNE NAMJENE - BORAVIŠNE PRISTOJBE	1.000,00	0,00	0,00
38	Ostali rashodi	1.000,00	0,00	0,00
A100104	Aktivnost: FESTIVAL DELL' ISTROVENETO	1.000,00	0,00	0,00
	Izvor 1. OPĆI PRIHODI I PRIMICI	1.000,00	0,00	0,00
	Izvor 1.1. OPĆI PRIHODI I PRIMICI	1.000,00	0,00	0,00
32	Materijalni rashodi	1.000,00	0,00	0,00
1008	Program: JAVNE POTREBE U PODRUČJU ŠKOLSTVA, OBRAZOVANJA I MLADIH	103.100,00	56.214,37	54,52
A100027	Aktivnost: STIPENDIRANJE UČENIKA I STUDENATA	31.200,00	16.440,00	52,69
	Izvor 1. OPĆI PRIHODI I PRIMICI	31.200,00	16.440,00	52,69

Izvor 1.1. OPĆI PRIHODI I PRIMICI	31.200,00	16.440,00	52,69
37 Naknade građanima i kućanstvima na temelju osiguranja i druge naknade	31.200,00	16.440,00	52,69
3721 Naknade građanima i kućanstvima u novcu		16.440,00	
A100028 Aktivnost: POMOĆ OSNOVNIM I SREDNJIM ŠKOLAMA	6.800,00	3.900,00	57,35
Izvor 1. OPĆI PRIHODI I PRIMICI	6.800,00	3.900,00	57,35
Izvor 1.1. OPĆI PRIHODI I PRIMICI	6.800,00	3.900,00	57,35
36 Pomoći dane u inozemstvo i unutar općeg proračuna	6.800,00	3.900,00	57,35
3661 Tekuće pomoći proračunskim korisnicima drugih proračuna		3.900,00	
A100029 Aktivnost: DONACIJE UDRUGAMA STUDENATA I MLADIH	600,00	300,00	50,00
Izvor 1. OPĆI PRIHODI I PRIMICI	600,00	300,00	50,00
Izvor 1.1. OPĆI PRIHODI I PRIMICI	600,00	300,00	50,00
38 Ostali rashodi	600,00	300,00	50,00
3811 Tekuće donacije u novcu		300,00	
A100030 Aktivnost: DODATNA SKRB O ŠKOLSKOJ DJECI	64.500,00	35.574,37	55,15
Izvor 1. OPĆI PRIHODI I PRIMICI	64.500,00	35.574,37	55,15
Izvor 1.1. OPĆI PRIHODI I PRIMICI	64.500,00	35.574,37	55,15
36 Pomoći dane u inozemstvo i unutar općeg proračuna	60.500,00	33.414,37	55,23
3661 Tekuće pomoći proračunskim korisnicima drugih proračuna		33.414,37	
37 Naknade građanima i kućanstvima na temelju osiguranja i druge naknade	4.000,00	2.160,00	54,00
3722 Naknade građanima i kućanstvima u naravi		2.160,00	
1009 Program: PROGRAM JAVNIH POTREBA U SPORTU I REKREACIJI	234.670,00	118.715,00	50,59
A100033 Aktivnost: TEKUĆE DONACIJE SPORTSKOJ ZAJEDNICI GRADA BUJA	231.270,00	115.635,00	50,00
Izvor 1. OPĆI PRIHODI I PRIMICI	231.270,00	115.635,00	50,00
Izvor 1.1. OPĆI PRIHODI I PRIMICI	231.270,00	115.635,00	50,00
38 Ostali rashodi	231.270,00	115.635,00	50,00
3811 Tekuće donacije u novcu		115.635,00	
A100034 Aktivnost: TEKUĆE DONACIJE SPORTSKIM I REKREATIVNIM UDRUGAMA / KLUBOVIMA	3.400,00	3.080,00	90,59
Izvor 1. OPĆI PRIHODI I PRIMICI	3.400,00	3.080,00	90,59
Izvor 1.1. OPĆI PRIHODI I PRIMICI	3.400,00	3.080,00	90,59
38 Ostali rashodi	3.400,00	3.080,00	90,59
3811 Tekuće donacije u novcu		3.080,00	

1010	Program: PROGRAM JAVNIH POTREBA U OBLASTI ZDRAVSTVA I SOCIJALNE SKRBI	192.672,00	78.351,49	40,67
A100035	Aktivnost: GRADSKO DRUŠTVO CRVENOG KRIŽA BUJE	32.780,00	13.890,02	42,37
	Izvor 1. OPĆI PRIHODI I PRIMICI	32.780,00	13.890,02	42,37
	Izvor 1.1. OPĆI PRIHODI I PRIMICI	32.780,00	13.890,02	42,37
38	Ostali rashodi	32.780,00	13.890,02	42,37
3811	Tekuće donacije u novcu		13.890,02	
A100036	Aktivnost: POMOĆI USTANOVAMA IZ OBLASTI SOCIJALNE SKRBI I ZDRAVSTVA	46.952,00	24.699,52	52,61
	Izvor 1. OPĆI PRIHODI I PRIMICI	46.952,00	24.699,52	52,61
	Izvor 1.1. OPĆI PRIHODI I PRIMICI	46.952,00	24.699,52	52,61
36	Pomoći dane u inozemstvo i unutar općeg proračuna	36.902,00	21.199,52	57,45
3661	Tekuće pomoći proračunskim korisnicima drugih proračuna		21.199,52	
38	Ostali rashodi	10.050,00	3.500,00	34,83
3811	Tekuće donacije u novcu		3.500,00	
A100037	Aktivnost: SOCIJALNE POTPORE STANOVNIŠTVU	78.260,00	25.650,29	32,78
	Izvor 1. OPĆI PRIHODI I PRIMICI	74.190,00	25.488,29	34,36
	Izvor 1.1. OPĆI PRIHODI I PRIMICI	74.190,00	25.488,29	34,36
37	Naknade građanima i kućanstvima na temelju osiguranja i druge naknade	74.190,00	25.488,29	34,36
3721	Naknade građanima i kućanstvima u novcu		14.657,77	
3722	Naknade građanima i kućanstvima u naravi		10.830,52	
	Izvor 5. POMOĆI	4.070,00	162,00	3,98
	Izvor 5.1. POMOĆI	4.070,00	162,00	3,98
37	Naknade građanima i kućanstvima na temelju osiguranja i druge naknade	4.070,00	162,00	3,98
3721	Naknade građanima i kućanstvima u novcu		162,00	
A100038	Aktivnost: POTPORE UDRUGAMA SOCIJALNE SKRBI I ZDRAVSTVA NA PODRUČJU GRADA	2.100,00	1.690,00	80,48
	Izvor 1. OPĆI PRIHODI I PRIMICI	2.100,00	1.690,00	80,48
	Izvor 1.1. OPĆI PRIHODI I PRIMICI	2.100,00	1.690,00	80,48
38	Ostali rashodi	2.100,00	1.690,00	80,48
3811	Tekuće donacije u novcu		1.690,00	
A100039	Aktivnost: TEKUĆE DONACIJE UDRUGAMA I KORISNICIMA IZVAN GRADA BUJA	16.500,00	1.300,00	7,88
	Izvor 1. OPĆI PRIHODI I PRIMICI	16.500,00	1.300,00	7,88
	Izvor 1.1. OPĆI PRIHODI I PRIMICI	16.500,00	1.300,00	7,88

38	Ostali rashodi	16.500,00	1.300,00	7,88
3811	Tekuće donacije u novcu		1.300,00	
A100040	Aktivnost: OSTALI SOCIJALNO ZDRAVSTVENI PROGRAMI	14.080,00	6.976,12	49,55
Izvor 1. OPĆI PRIHODI I PRIMICI		14.080,00	6.976,12	49,55
Izvor 1.1. OPĆI PRIHODI I PRIMICI		14.080,00	6.976,12	49,55
32	Materijalni rashodi	6.815,00	1.976,12	29,00
3236	Zdravstvene i veterinarske usluge		665,00	
3299	Ostali nespomenuti rashodi poslovanja		1.311,12	
36	Pomoći dane u inozemstvo i unutar općeg proračuna	265,00	0,00	0,00
38	Ostali rashodi	7.000,00	5.000,00	71,43
3811	Tekuće donacije u novcu		5.000,00	
A100076	Aktivnost: PROJEKT - HODITI I ZDRAVI BITI	2.000,00	3.775,82	188,79
Izvor 1. OPĆI PRIHODI I PRIMICI		2.000,00	3.775,82	188,79
Izvor 1.1. OPĆI PRIHODI I PRIMICI		2.000,00	3.775,82	188,79
32	Materijalni rashodi	2.000,00	3.775,82	188,79
3222	Materijal i sirovine		542,37	
3293	Reprezentacija		3.233,45	
Kapitalni projekt: SUFINANCIRANJE ADAPTACIJE I OPREMANJA SPECIJALNE BOLNICE ZA				
K100006	ORTOPEDIJU I REHABILITACIJU ROVINJ	0,00	369,72	
Izvor 1. OPĆI PRIHODI I PRIMICI		0,00	369,72	
Izvor 1.1. OPĆI PRIHODI I PRIMICI		0,00	369,72	
36	Pomoći dane u inozemstvo i unutar općeg proračuna	0,00	369,72	
3662	Kapitalne pomoći proračunskim korisnicima drugih proračuna		369,72	
1011	Program: PROGRAM POTICANJA RAZVOJA POLJOPRIVREDE, PODUZETNIŠTVA I TREĆEG SEKTORA	101.490,00	18.202,44	17,94
A100041	Aktivnost: PROGRAM - GRADOVI ULJA	1.865,00	1.065,00	57,10
Izvor 4. PRIHODI ZA POSEBNE NAMJENE		1.865,00	1.065,00	57,10
Izvor 4.3. PRIHODI POSEBNE NAMJENE - BORAVIŠNE PRISTOJBE		800,00	0,00	0,00
38	Ostali rashodi	800,00	0,00	0,00
Izvor 4.5. PRIHODI POSEBNE NAMJENE - POLJOPRIVREDNO ZEMLJIŠTE RH		1.065,00	1.065,00	100,00
36	Pomoći dane u inozemstvo i unutar općeg proračuna	1.065,00	1.065,00	100,00
3661	Tekuće pomoći proračunskim korisnicima drugih proračuna		1.065,00	
A100042	Aktivnost: PROGRAM - GRADOVI VINA	770,00	750,00	97,40
Izvor 1. OPĆI PRIHODI I PRIMICI		770,00	750,00	97,40

Izvor 1.1. OPĆI PRIHODI I PRIMICI	770,00	750,00	97,40
32 Materijalni rashodi	770,00	750,00	97,40
3294 Članarine i norme		750,00	
A100045 Aktivnost: POMOĆI I DONACIJE UDRUGAMA OD ZNAČAJA ZA RAZVOJ POLJOPRIVREDE	2.600,00	4.050,00	155,77
Izvor 1. OPĆI PRIHODI I PRIMICI	2.600,00	4.050,00	155,77
Izvor 1.1. OPĆI PRIHODI I PRIMICI	2.600,00	4.050,00	155,77
38 Ostali rashodi	2.600,00	4.050,00	155,77
3811 Tekuće donacije u novcu		4.050,00	
A100046 Aktivnost: POSEBNI PROGRAMI U OBLASTI GOSPODARSTVA	86.995,00	3.077,44	3,54
Izvor 1. OPĆI PRIHODI I PRIMICI	69.965,00	1.946,17	2,78
Izvor 1.1. OPĆI PRIHODI I PRIMICI	69.965,00	1.946,17	2,78
32 Materijalni rashodi	300,00	0,00	0,00
35 Subvencije	69.000,00	1.281,17	1,86
3522 Subvencije trgovačkim društvima i zadrugama izvan javnog sektora		1.281,17	
36 Pomoći dane u inozemstvo i unutar općeg proračuna	665,00	665,00	100,00
3661 Tekuće pomoći proračunskim korisnicima drugih proračuna		665,00	
Izvor 4. PRIHODI ZA POSEBNE NAMJENE	17.030,00	1.131,27	6,64
Izvor 4.5. PRIHODI POSEBNE NAMJENE - POLJOPRIVREDNO ZEMLJIŠTE RH	17.030,00	1.131,27	6,64
32 Materijalni rashodi	15.030,00	1.131,27	7,53
3237 Intelektualne i osobne usluge		1.041,66	
3291 Naknade za rad predstavničkih i izvršnih tijela, povjerenstava i slično		89,61	
36 Pomoći dane u inozemstvo i unutar općeg proračuna	2.000,00	0,00	0,00
A100062 Aktivnost: VALORIZACIJA MOMJANSKOG MUŠKATA	2.500,00	2.500,00	100,00
Izvor 4. PRIHODI ZA POSEBNE NAMJENE	2.500,00	2.500,00	100,00
Izvor 4.5. PRIHODI POSEBNE NAMJENE - POLJOPRIVREDNO ZEMLJIŠTE RH	2.500,00	2.500,00	100,00
38 Ostali rashodi	2.500,00	2.500,00	100,00
3811 Tekuće donacije u novcu		2.500,00	
A100063 Aktivnost: VALORIZACIJA BUJSKE MALVAZIJE	1.660,00	1.660,00	100,00
Izvor 4. PRIHODI ZA POSEBNE NAMJENE	1.660,00	1.660,00	100,00
Izvor 4.5. PRIHODI POSEBNE NAMJENE - POLJOPRIVREDNO ZEMLJIŠTE RH	1.660,00	1.660,00	100,00
38 Ostali rashodi	1.660,00	1.660,00	100,00
3811 Tekuće donacije u novcu		1.660,00	
A100094 Aktivnost: RAZVOJ CIVILNOG DRUŠTVA	5.100,00	5.100,00	100,00

Izvor 1. OPĆI PRIHODI I PRIMICI	5.100,00	5.100,00	100,00
Izvor 1.1. OPĆI PRIHODI I PRIMICI	5.100,00	5.100,00	100,00
32 Materijalni rashodi	3.750,00	3.750,00	100,00
3237 Intelektualne i osobne usluge		3.750,00	
38 Ostali rashodi	1.350,00	1.350,00	100,00
3811 Tekuće donacije u novcu		1.350,00	
GLAVA 00103 DJEČJI VRTIĆI	1.303.033,11	608.117,93	46,67
Izvor 1. OPĆI PRIHODI I PRIMICI	841.070,00	422.513,31	50,24
Izvor 1.1. OPĆI PRIHODI I PRIMICI	748.718,00	378.323,31	50,53
Izvor 1.2. OPĆI PRIHODI I PRIMICI - DJEČJI VRTIĆI (FISKAL.ODR.)	92.352,00	44.190,00	47,85
Izvor 3. VLASTITI PRIHODI	8.000,00	0,00	0,00
Izvor 3.2. VLASTITI PRIHODI - PRORAČUNSKI KORISNICI	8.000,00	0,00	0,00
Izvor 4. PRIHODI ZA POSEBNE NAMJENE	242.228,00	101.741,41	42,00
Izvor 4.7. PRIHODI POSEBNE NAMJENE - PRORAČUNSKI KORISNICI	242.228,00	101.741,41	42,00
Izvor 5. POMOĆI	208.707,84	83.863,21	40,18
Izvor 5.2. POMOĆI - PRORAČUNSKI KORISNICI (GRAD)	208.707,84	83.863,21	40,18
Izvor 6. DONACIJE	3.027,27	0,00	0,00
Izvor 6.2. DONACIJE - PRORAČUNSKI KORISNICI (GRAD)	1.500,00	0,00	0,00
Izvor 6.3. DONACIJE - PRORAČUNSKI KORISNICI (DIREKTNO)	1.527,27	0,00	0,00
PROR. KORISNIK 36305 DJEČJI VRTIĆ BUJE	764.358,60	353.363,13	46,23
Izvor 1. OPĆI PRIHODI I PRIMICI	543.570,00	248.072,32	45,64
Izvor 1.1. OPĆI PRIHODI I PRIMICI	485.388,24	220.232,62	45,37
Izvor 1.2. OPĆI PRIHODI I PRIMICI - DJEČJI VRTIĆI (FISKAL.ODR.)	58.181,76	27.839,70	47,85
Izvor 3. VLASTITI PRIHODI	8.000,00	0,00	0,00
Izvor 3.2. VLASTITI PRIHODI - PRORAČUNSKI KORISNICI	8.000,00	0,00	0,00
Izvor 4. PRIHODI ZA POSEBNE NAMJENE	148.120,00	70.398,77	47,53
Izvor 4.7. PRIHODI POSEBNE NAMJENE - PRORAČUNSKI KORISNICI	148.120,00	70.398,77	47,53
Izvor 5. POMOĆI	64.668,60	34.892,04	53,96
Izvor 5.2. POMOĆI - PRORAČUNSKI KORISNICI (GRAD)	64.668,60	34.892,04	53,96
1004 Program: DJELATNOST DJEČJEG VRTIĆA BUJE	764.358,60	353.363,13	46,23
A100011 Aktivnost: RASHODI ZA ZAPOSLENE	571.448,60	263.724,49	46,15
Izvor 1. OPĆI PRIHODI I PRIMICI	508.400,00	229.398,03	45,12
Izvor 1.1. OPĆI PRIHODI I PRIMICI	450.218,24	201.558,33	44,77
31 Rashodi za zaposlene	450.218,24	201.558,33	44,77

3111	Plaće za redovan rad		152.942,73	
3121	Ostali rashodi za zaposlene		23.340,85	
3132	Doprinosi za obvezno zdravstveno osiguranje		25.274,75	
Izvor 1.2. OPĆI PRIHODI I PRIMICI - DJEČJI VRTIĆI (FISKAL.ODR.)		58.181,76	27.839,70	47,85
31	Rashodi za zaposlene	58.181,76	27.839,70	47,85
3111	Plaće za redovan rad		23.896,74	
3132	Doprinosi za obvezno zdravstveno osiguranje		3.942,96	
Izvor 5. POMOĆI		63.048,60	34.326,46	54,44
Izvor 5.2. POMOĆI - PRORAČUNSKI KORISNICI (GRAD)		63.048,60	34.326,46	54,44
31	Rashodi za zaposlene	63.048,60	34.326,46	54,44
3111	Plaće za redovan rad		29.464,74	
3132	Doprinosi za obvezno zdravstveno osiguranje		4.861,72	
A100012 Aktivnost: MATERIJALNI RASHODI		137.414,00	58.688,63	42,71
Izvor 1. OPĆI PRIHODI I PRIMICI		32.570,00	18.674,29	57,34
Izvor 1.1. OPĆI PRIHODI I PRIMICI		32.570,00	18.674,29	57,34
32	Materijalni rashodi	32.570,00	18.674,29	57,34
3212	Naknade za prijevoz, za rad na terenu i odvojeni život		11.554,80	
3236	Zdravstvene i veterinarske usluge		3.751,92	
3237	Intelektualne i osobne usluge		2.500,00	
3292	Premije osiguranja		867,57	
Izvor 3. VLASTITI PRIHODI		700,00	0,00	0,00
Izvor 3.2. VLASTITI PRIHODI - PRORAČUNSKI KORISNICI		700,00	0,00	0,00
32	Materijalni rashodi	700,00	0,00	0,00
Izvor 4. PRIHODI ZA POSEBNE NAMJENE		102.524,00	39.448,76	38,48
Izvor 4.7. PRIHODI POSEBNE NAMJENE - PRORAČUNSKI KORISNICI		102.524,00	39.448,76	38,48
32	Materijalni rashodi	102.274,00	39.376,77	38,50
3211	Službena putovanja		920,28	
3213	Stručno usavršavanje zaposlenika		2.663,82	
3221	Uredski materijal i ostali materijalni rashodi		6.862,05	
3223	Energija		7.430,50	
3224	Materijal i dijelovi za tekuće i investicijsko održavanje		436,86	
3225	Sitni inventar i auto gume		1.964,71	
3227	Službena, radna i zaštitna odjeća i obuća		1.859,21	
3231	Usluge telefona, pošte i prijevoza		2.479,99	
3232	Usluge tekućeg i investicijskog održavanja		1.464,58	

3234	Komunalne usluge		3.403,28	
3235	Zakupnine i najamnine		199,08	
3236	Zdravstvene i veterinarske usluge		834,61	
3237	Intelektualne i osobne usluge		3.000,00	
3238	Računalne usluge		2.933,76	
3239	Ostale usluge		2.584,00	
3292	Premije osiguranja		81,22	
3295	Pristojbe i naknade		63,72	
3299	Ostali nespomenuti rashodi poslovanja		195,10	
34	Financijski rashodi	250,00	71,99	28,80
3433	Zatezne kamate		71,97	
3434	Ostali nespomenuti financijski rashodi		0,02	
Izvor 5. POMOĆI		1.620,00	565,58	34,91
Izvor 5.2. POMOĆI - PRORAČUNSKI KORISNICI (GRAD)		1.620,00	565,58	34,91
32	Materijalni rashodi	1.620,00	565,58	34,91
3221	Uredski materijal i ostali materijalni rashodi		565,58	
A100013 Aktivnost: OSTALE AKTIVNOSTI		2.600,00	0,00	0,00
Izvor 1. OPĆI PRIHODI I PRIMICI		2.600,00	0,00	0,00
Izvor 1.1. OPĆI PRIHODI I PRIMICI		2.600,00	0,00	0,00
32	Materijalni rashodi	2.600,00	0,00	0,00
A100088 Aktivnost: RAD S DJECOM U GRUPAMA		2.030,00	116,76	5,75
Izvor 4. PRIHODI ZA POSEBNE NAMJENE		2.030,00	116,76	5,75
Izvor 4.7. PRIHODI POSEBNE NAMJENE - PRORAČUNSKI KORISNICI		2.030,00	116,76	5,75
32	Materijalni rashodi	2.030,00	116,76	5,75
3221	Uredski materijal i ostali materijalni rashodi		116,76	
A100089 Aktivnost: PREHRANA DJECE		44.466,00	28.845,75	64,87
Izvor 3. VLASTITI PRIHODI		7.300,00	0,00	0,00
Izvor 3.2. VLASTITI PRIHODI - PRORAČUNSKI KORISNICI		7.300,00	0,00	0,00
32	Materijalni rashodi	7.300,00	0,00	0,00
Izvor 4. PRIHODI ZA POSEBNE NAMJENE		37.166,00	28.845,75	77,61
Izvor 4.7. PRIHODI POSEBNE NAMJENE - PRORAČUNSKI KORISNICI		37.166,00	28.845,75	77,61
32	Materijalni rashodi	37.166,00	28.845,75	77,61
3222	Materijal i sirovine		28.845,75	
A100090 Aktivnost: IZLETI I TEMATSKI VEZANA PUTOVANJA DJECE		2.300,00	250,00	10,87
Izvor 4. PRIHODI ZA POSEBNE NAMJENE		2.300,00	250,00	10,87

Izvor 4.7. PRIHODI POSEBNE NAMJENE - PRORAČUNSKI KORISNICI	2.300,00	250,00	10,87
32 Materijalni rashodi	2.300,00	250,00	10,87
3237 Intelektualne i osobne usluge		250,00	
K100003 Kapitalni projekt: NABAVA NEFINANCIJSKE IMOVINE - DV	4.100,00	1.737,50	42,38
Izvor 4. PRIHODI ZA POSEBNE NAMJENE	4.100,00	1.737,50	42,38
Izvor 4.7. PRIHODI POSEBNE NAMJENE - PRORAČUNSKI KORISNICI	4.100,00	1.737,50	42,38
42 Rashodi za nabavu proizvedene dugotrajne imovine	4.100,00	1.737,50	42,38
4227 Uređaji, strojevi i oprema za ostale namjene		1.737,50	
PROR. KORISNIK 38663 TALIJANSKI DJEČJI VRTIĆ MRVICA	538.674,51	254.754,80	47,29
Izvor 1. OPĆI PRIHODI I PRIMICI	297.500,00	174.440,99	58,64
Izvor 1.1. OPĆI PRIHODI I PRIMICI	263.329,76	158.090,69	60,04
Izvor 1.2. OPĆI PRIHODI I PRIMICI - DJEČJI VRTIĆI (FISKAL.ODR.)	34.170,24	16.350,30	47,85
Izvor 4. PRIHODI ZA POSEBNE NAMJENE	94.108,00	31.342,64	33,30
Izvor 4.7. PRIHODI POSEBNE NAMJENE - PRORAČUNSKI KORISNICI	94.108,00	31.342,64	33,30
Izvor 5. POMOĆI	144.039,24	48.971,17	34,00
Izvor 5.2. POMOĆI - PRORAČUNSKI KORISNICI (GRAD)	144.039,24	48.971,17	34,00
Izvor 6. DONACIJE	3.027,27	0,00	0,00
Izvor 6.2. DONACIJE - PRORAČUNSKI KORISNICI (GRAD)	1.500,00	0,00	0,00
Izvor 6.3. DONACIJE - PRORAČUNSKI KORISNICI (DIREKTNO)	1.527,27	0,00	0,00
1005 Program: DJELATNOST TALIJANSKOG DJEČJEG VRTIĆA MRVICA	538.674,51	254.754,80	47,29
A100014 Aktivnost: RASHODI ZA ZAPOSLENE	315.355,64	178.221,38	56,51
Izvor 1. OPĆI PRIHODI I PRIMICI	269.120,00	155.103,56	57,63
Izvor 1.1. OPĆI PRIHODI I PRIMICI	234.949,76	138.753,26	59,06
31 Rashodi za zaposlene	234.949,76	137.773,26	58,64
3111 Plaće za redovan rad		107.365,97	
3121 Ostali rashodi za zaposlene		12.691,86	
3132 Doprinosi za obvezno zdravstveno osiguranje		17.715,43	
32 Materijalni rashodi	0,00	980,00	
3295 Pristojbe i naknade		980,00	
Izvor 1.2. OPĆI PRIHODI I PRIMICI - DJEČJI VRTIĆI (FISKAL.ODR.)	34.170,24	16.350,30	47,85
31 Rashodi za zaposlene	34.170,24	16.350,30	47,85
3111 Plaće za redovan rad		14.034,60	
3132 Doprinosi za obvezno zdravstveno osiguranje		2.315,70	
Izvor 5. POMOĆI	46.235,64	23.117,82	50,00

Izvor 5.2. POMOĆI - PRORAČUNSKI KORISNICI (GRAD)	46.235,64	23.117,82	50,00
31 Rashodi za zaposlene	46.235,64	23.117,82	50,00
3111 Plaće za redovan rad		19.843,62	
3132 Doprinosi za obvezno zdravstveno osiguranje		3.274,20	
A100015 Aktivnost: MATERIJALNI RASHODI	92.823,60	37.712,97	40,63
Izvor 1. OPĆI PRIHODI I PRIMICI	27.330,00	14.671,28	53,68
Izvor 1.1. OPĆI PRIHODI I PRIMICI	27.330,00	14.671,28	53,68
32 Materijalni rashodi	27.330,00	14.671,28	53,68
3212 Naknade za prijevoz, za rad na terenu i odvojeni život		11.929,40	
3236 Zdravstvene i veterinarske usluge		2.501,28	
3292 Premije osiguranja		240,60	
Izvor 4. PRIHODI ZA POSEBNE NAMJENE	55.458,00	21.209,91	38,24
Izvor 4.7. PRIHODI POSEBNE NAMJENE - PRORAČUNSKI KORISNICI	55.458,00	21.209,91	38,24
32 Materijalni rashodi	55.358,00	21.205,92	38,31
3211 Službena putovanja		263,50	
3213 Stručno usavršavanje zaposlenika		95,00	
3221 Uredski materijal i ostali materijalni rashodi		5.042,18	
3223 Energija		5.831,18	
3224 Materijal i dijelovi za tekuće i investicijsko održavanje		138,71	
3231 Usluge telefona, pošte i prijevoza		1.084,61	
3232 Usluge tekućeg i investicijskog održavanja		1.507,96	
3234 Komunalne usluge		2.001,14	
3236 Zdravstvene i veterinarske usluge		280,20	
3237 Intelektualne i osobne usluge		212,50	
3238 Računalne usluge		2.454,43	
3239 Ostale usluge		2.091,25	
3292 Premije osiguranja		81,22	
3293 Reprezentacija		18,00	
3299 Ostali nespomenuti rashodi poslovanja		104,04	
34 Financijski rashodi	100,00	3,99	3,99
3434 Ostali nespomenuti financijski rashodi		3,99	
Izvor 5. POMOĆI	8.535,60	1.831,78	21,46
Izvor 5.2. POMOĆI - PRORAČUNSKI KORISNICI (GRAD)	8.535,60	1.831,78	21,46
32 Materijalni rashodi	8.535,60	1.831,78	21,46
3221 Uredski materijal i ostali materijalni rashodi		553,25	

3231	Usluge telefona, pošte i prijevoza		850,00	
3239	Ostale usluge		428,53	
Izvor 6. DONACIJE		1.500,00	0,00	0,00
Izvor 6.2. DONACIJE - PRORAČUNSKI KORISNICI (GRAD)		1.500,00	0,00	0,00
32	Materijalni rashodi	1.500,00	0,00	0,00
A100016 Aktivnost: OSTALE AKTIVNOSTI		1.050,00	0,00	0,00
Izvor 1. OPĆI PRIHODI I PRIMICI		1.050,00	0,00	0,00
Izvor 1.1. OPĆI PRIHODI I PRIMICI		1.050,00	0,00	0,00
32	Materijalni rashodi	1.050,00	0,00	0,00
A100091 Aktivnost: RAD S DJECOM U GRUPAMA		2.000,00	0,00	0,00
Izvor 4. PRIHODI ZA POSEBNE NAMJENE		2.000,00	0,00	0,00
Izvor 4.7. PRIHODI POSEBNE NAMJENE - PRORAČUNSKI KORISNICI		2.000,00	0,00	0,00
32	Materijalni rashodi	2.000,00	0,00	0,00
A100092 Aktivnost: PREHRANA DJECE		35.100,00	10.132,73	28,87
Izvor 4. PRIHODI ZA POSEBNE NAMJENE		35.100,00	10.132,73	28,87
Izvor 4.7. PRIHODI POSEBNE NAMJENE - PRORAČUNSKI KORISNICI		35.100,00	10.132,73	28,87
32	Materijalni rashodi	35.100,00	10.132,73	28,87
3222	Materijal i sirovine		10.132,73	
A100093 Aktivnost: IZLETI I OSTALE AKTIVNOSTI S DJECOM		1.550,00	0,00	0,00
Izvor 4. PRIHODI ZA POSEBNE NAMJENE		1.550,00	0,00	0,00
Izvor 4.7. PRIHODI POSEBNE NAMJENE - PRORAČUNSKI KORISNICI		1.550,00	0,00	0,00
32	Materijalni rashodi	1.550,00	0,00	0,00
A100094 Aktivnost: PROJEKT COPE		89.268,00	28.687,72	32,14
Izvor 1. OPĆI PRIHODI I PRIMICI		0,00	4.666,15	
Izvor 1.1. OPĆI PRIHODI I PRIMICI		0,00	4.666,15	
31	Rashodi za zaposlene	0,00	2.492,49	
3111	Plaće za redovan rad		2.139,45	
3132	Doprinosi za obvezno zdravstveno osiguranje		353,04	
32	Materijalni rashodi	0,00	2.173,66	
3211	Službena putovanja		353,98	
3221	Uredski materijal i ostali materijalni rashodi		150,00	
3237	Intelektualne i osobne usluge		1.669,68	
Izvor 5. POMOĆI		89.268,00	24.021,57	26,91
Izvor 5.2. POMOĆI - PRORAČUNSKI KORISNICI (GRAD)		89.268,00	24.021,57	26,91
31	Rashodi za zaposlene	33.968,00	9.969,84	29,35

3111	Plaće za redovan rad		8.557,83	
3132	Doprinosi za obvezno zdravstveno osiguranje		1.412,01	
32	Materijalni rashodi	55.300,00	14.051,73	25,41
3211	Službena putovanja		1.415,92	
3221	Uredski materijal i ostali materijalni rashodi		600,00	
3237	Intelektualne i osobne usluge		12.035,81	
K100004	Kapitalni projekt: NABAVA NEFINANCIJSKE IMOVINE - TDV	1.527,27	0,00	0,00
	Izvor 6. DONACIJE	1.527,27	0,00	0,00
	Izvor 6.3. DONACIJE - PRORAČUNSKI KORISNICI (DIREKTNO)	1.527,27	0,00	0,00
42	Rashodi za nabavu proizvedene dugotrajne imovine	1.527,27	0,00	0,00
GLAVA 00104 PUČKO OTVORENO UČILIŠTE BUJE		176.350,00	70.314,77	39,87
	Izvor 1. OPĆI PRIHODI I PRIMICI	157.000,00	60.581,20	38,59
	Izvor 1.1. OPĆI PRIHODI I PRIMICI	157.000,00	60.581,20	38,59
	Izvor 3. VLASTITI PRIHODI	6.350,00	771,45	12,15
	Izvor 3.2. VLASTITI PRIHODI - PRORAČUNSKI KORISNICI	6.350,00	771,45	12,15
	Izvor 4. PRIHODI ZA POSEBNE NAMJENE	2.000,00	1.006,88	50,34
	Izvor 4.7. PRIHODI POSEBNE NAMJENE - PRORAČUNSKI KORISNICI	2.000,00	1.006,88	50,34
	Izvor 5. POMOĆI	8.800,00	5.955,24	67,67
	Izvor 5.2. POMOĆI - PRORAČUNSKI KORISNICI (GRAD)	8.800,00	5.955,24	67,67
	Izvor 6. DONACIJE	200,00	0,00	0,00
	Izvor 6.3. DONACIJE - PRORAČUNSKI KORISNICI (DIREKTNO)	200,00	0,00	0,00
	Izvor 7. PRIHODI OD NEFIN.IMOVINE I NADOKNADE ŠTETA OD OSIG.	2.000,00	2.000,00	100,00
	Izvor 7.1. PRIHODI OD NEFIN.IMOVINE I NADOKNADE ŠTETA OD OSIG.	2.000,00	2.000,00	100,00
PROR. KORISNIK 48200 PUČKO OTVORENO UČILIŠTE BUJE - UNIVERSITA' POPOLARE APERTA DI BUJE		176.350,00	70.314,77	39,87
	Izvor 1. OPĆI PRIHODI I PRIMICI	157.000,00	60.581,20	38,59
	Izvor 1.1. OPĆI PRIHODI I PRIMICI	157.000,00	60.581,20	38,59
	Izvor 3. VLASTITI PRIHODI	6.350,00	771,45	12,15
	Izvor 3.2. VLASTITI PRIHODI - PRORAČUNSKI KORISNICI	6.350,00	771,45	12,15
	Izvor 4. PRIHODI ZA POSEBNE NAMJENE	2.000,00	1.006,88	50,34
	Izvor 4.7. PRIHODI POSEBNE NAMJENE - PRORAČUNSKI KORISNICI	2.000,00	1.006,88	50,34
	Izvor 5. POMOĆI	8.800,00	5.955,24	67,67
	Izvor 5.2. POMOĆI - PRORAČUNSKI KORISNICI (GRAD)	8.800,00	5.955,24	67,67
	Izvor 6. DONACIJE	200,00	0,00	0,00

Izvor 6.3. DONACIJE - PRORAČUNSKI KORISNICI (DIREKTNO)	200,00	0,00	0,00
Izvor 7. PRIHODI OD NEFIN.IMOVINE I NADOKNADE ŠTETA OD OSIG.	2.000,00	2.000,00	100,00
Izvor 7.1. PRIHODI OD NEFIN.IMOVINE I NADOKNADE ŠTETA OD OSIG.	2.000,00	2.000,00	100,00
1012 Program: DJELATNOST PUČKOG OTVORENOG UČILIŠTA BUJE	176.350,00	70.314,77	39,87
A100063 Aktivnost: RASHODI ZA ZAPOSLENE	117.763,00	45.274,73	38,45
Izvor 1. OPĆI PRIHODI I PRIMICI	116.763,00	45.274,73	38,77
Izvor 1.1. OPĆI PRIHODI I PRIMICI	116.763,00	45.274,73	38,77
31 Rashodi za zaposlene	116.763,00	45.274,73	38,77
3111 Plaće za redovan rad		37.192,75	
3121 Ostali rashodi za zaposlene		1.945,13	
3132 Doprinosi za obvezno zdravstveno osiguranje		6.136,85	
Izvor 3. VLASTITI PRIHODI	1.000,00	0,00	0,00
Izvor 3.2. VLASTITI PRIHODI - PRORAČUNSKI KORISNICI	1.000,00	0,00	0,00
31 Rashodi za zaposlene	1.000,00	0,00	0,00
A100064 Aktivnost: MATERIJALNI I FINANCIJSKI RASHODI	25.857,00	10.812,13	41,82
Izvor 1. OPĆI PRIHODI I PRIMICI	24.157,00	10.204,48	42,24
Izvor 1.1. OPĆI PRIHODI I PRIMICI	24.157,00	10.204,48	42,24
32 Materijalni rashodi	24.157,00	10.204,48	42,24
3211 Službena putovanja		151,10	
3212 Naknade za prijevoz, za rad na terenu i odvojeni život		815,40	
3214 Ostale naknade troškova zaposlenima		307,65	
3221 Uredski materijal i ostali materijalni rashodi		925,14	
3223 Energija		2.772,92	
3225 Sitni inventar i auto gume		27,19	
3231 Usluge telefona, pošte i prijevoza		754,02	
3232 Usluge tekućeg i investicijskog održavanja		161,55	
3233 Usluge promidžbe i informiranja		165,78	
3234 Komunalne usluge		713,83	
3236 Zdravstvene i veterinarske usluge		555,84	
3237 Intelektualne i osobne usluge		326,60	
3238 Računalne usluge		1.862,83	
3292 Premije osiguranja		481,78	
3295 Pristojbe i naknade		104,87	
3299 Ostali nespomenuti rashodi poslovanja		77,98	

Izvor 3. VLASTITI PRIHODI	850,00	51,45	6,05
Izvor 3.2. VLASTITI PRIHODI - PRORAČUNSKI KORISNICI	850,00	51,45	6,05
32 Materijalni rashodi	800,00	50,90	6,36
3231 Usluge telefona, pošte i prijevoza		50,90	
34 Financijski rashodi	50,00	0,55	1,10
3433 Zatezne kamate		0,55	
Izvor 4. PRIHODI ZA POSEBNE NAMJENE	850,00	556,20	65,44
Izvor 4.7. PRIHODI POSEBNE NAMJENE - PRORAČUNSKI KORISNICI	850,00	556,20	65,44
32 Materijalni rashodi	850,00	556,20	65,44
3238 Računalne usluge		344,53	
3294 Članarine i norme		173,45	
3295 Pristojbe i naknade		38,22	
A100065 Aktivnost: PROGRAMI U KNJIŽNICI	1.700,00	713,79	41,99
Izvor 1. OPĆI PRIHODI I PRIMICI	1.350,00	300,00	22,22
Izvor 1.1. OPĆI PRIHODI I PRIMICI	1.350,00	300,00	22,22
32 Materijalni rashodi	1.350,00	300,00	22,22
3237 Intelektualne i osobne usluge		300,00	
Izvor 4. PRIHODI ZA POSEBNE NAMJENE	350,00	413,79	118,23
Izvor 4.7. PRIHODI POSEBNE NAMJENE - PRORAČUNSKI KORISNICI	350,00	413,79	118,23
32 Materijalni rashodi	350,00	413,79	118,23
3237 Intelektualne i osobne usluge		224,26	
3293 Reprezentacija		189,53	
A100066 Aktivnost: LIKOVNA DJELATNOST	180,00	0,00	0,00
Izvor 1. OPĆI PRIHODI I PRIMICI	180,00	0,00	0,00
Izvor 1.1. OPĆI PRIHODI I PRIMICI	180,00	0,00	0,00
32 Materijalni rashodi	180,00	0,00	0,00
A100067 Aktivnost: IZLOŽBE	2.250,00	234,29	10,41
Izvor 1. OPĆI PRIHODI I PRIMICI	2.250,00	234,29	10,41
Izvor 1.1. OPĆI PRIHODI I PRIMICI	2.250,00	234,29	10,41
32 Materijalni rashodi	2.250,00	234,29	10,41
3237 Intelektualne i osobne usluge		38,00	
3239 Ostale usluge		150,00	
3293 Reprezentacija		46,29	
A100068 Aktivnost: GLAZBENO SCENSKA DJELATNOST	16.750,00	4.567,70	27,27
Izvor 1. OPĆI PRIHODI I PRIMICI	11.050,00	4.567,70	41,34

Izvor 1.1. OPĆI PRIHODI I PRIMICI	11.050,00	4.567,70	41,34
32 Materijalni rashodi	11.050,00	4.567,70	41,34
3235 Zakupnine i najamnine		1.611,13	
3237 Intelektualne i osobne usluge		636,05	
3239 Ostale usluge		1.523,13	
3293 Reprerentacija		612,15	
3299 Ostali nespomenuti rashodi poslovanja		185,24	
Izvor 3. VLASTITI PRIHODI	2.800,00	0,00	0,00
Izvor 3.2. VLASTITI PRIHODI - PRORAČUNSKI KORISNICI	2.800,00	0,00	0,00
32 Materijalni rashodi	2.800,00	0,00	0,00
Izvor 4. PRIHODI ZA POSEBNE NAMJENE	700,00	0,00	0,00
Izvor 4.7. PRIHODI POSEBNE NAMJENE - PRORAČUNSKI KORISNICI	700,00	0,00	0,00
32 Materijalni rashodi	700,00	0,00	0,00
Izvor 5. POMOĆI	2.200,00	0,00	0,00
Izvor 5.2. POMOĆI - PRORAČUNSKI KORISNICI (GRAD)	2.200,00	0,00	0,00
32 Materijalni rashodi	2.200,00	0,00	0,00
A100070 Aktivnost: RADIONICE I TEČAJEVI	1.000,00	0,00	0,00
Izvor 3. VLASTITI PRIHODI	1.000,00	0,00	0,00
Izvor 3.2. VLASTITI PRIHODI - PRORAČUNSKI KORISNICI	1.000,00	0,00	0,00
32 Materijalni rashodi	1.000,00	0,00	0,00
A100071 Aktivnost: MUZEJ	1.450,00	0,00	0,00
Izvor 1. OPĆI PRIHODI I PRIMICI	1.250,00	0,00	0,00
Izvor 1.1. OPĆI PRIHODI I PRIMICI	1.250,00	0,00	0,00
32 Materijalni rashodi	1.250,00	0,00	0,00
Izvor 3. VLASTITI PRIHODI	200,00	0,00	0,00
Izvor 3.2. VLASTITI PRIHODI - PRORAČUNSKI KORISNICI	200,00	0,00	0,00
32 Materijalni rashodi	200,00	0,00	0,00
A100086 Aktivnost: VALORIZACIJA I PROMOVIRANJE KAŠTELA ROTA	1.400,00	1.410,96	100,78
Izvor 5. POMOĆI	1.400,00	1.410,96	100,78
Izvor 5.2. POMOĆI - PRORAČUNSKI KORISNICI (GRAD)	1.400,00	1.410,96	100,78
32 Materijalni rashodi	1.400,00	1.410,96	100,78
3222 Materijal i sirovine		197,34	
3237 Intelektualne i osobne usluge		523,62	
3239 Ostale usluge		630,00	

3293	Reprezentacija		60,00	
K100002	Kapitalni projekt: NABAVA NEFINANCIJSKE IMOVINE	8.000,00	7.301,17	91,26
Izvor 3. VLASTITI PRIHODI		500,00	720,00	144,00
Izvor 3.2. VLASTITI PRIHODI - PRORAČUNSKI KORISNICI		500,00	720,00	144,00
42	Rashodi za nabavu proizvedene dugotrajne imovine	500,00	720,00	144,00
4221	Uredska oprema i namještaj		720,00	
Izvor 4. PRIHODI ZA POSEBNE NAMJENE		100,00	36,89	36,89
Izvor 4.7. PRIHODI POSEBNE NAMJENE - PRORAČUNSKI KORISNICI		100,00	36,89	36,89
42	Rashodi za nabavu proizvedene dugotrajne imovine	100,00	36,89	36,89
4241	Knjige		36,89	
Izvor 5. POMOĆI		5.200,00	4.544,28	87,39
Izvor 5.2. POMOĆI - PRORAČUNSKI KORISNICI (GRAD)		5.200,00	4.544,28	87,39
42	Rashodi za nabavu proizvedene dugotrajne imovine	5.200,00	4.544,28	87,39
4241	Knjige		4.544,28	
Izvor 6. DONACIJE		200,00	0,00	0,00
Izvor 6.3. DONACIJE - PRORAČUNSKI KORISNICI (DIREKTNO)		200,00	0,00	0,00
42	Rashodi za nabavu proizvedene dugotrajne imovine	200,00	0,00	0,00
Izvor 7. PRIHODI OD NEFIN.IMOVINE I NADOKNADE ŠTETA OD OSIG.		2.000,00	2.000,00	100,00
Izvor 7.1. PRIHODI OD NEFIN.IMOVINE I NADOKNADE ŠTETA OD OSIG.		2.000,00	2.000,00	100,00
42	Rashodi za nabavu proizvedene dugotrajne imovine	2.000,00	2.000,00	100,00
4241	Knjige		2.000,00	
RAZDJEL 002 UPRAVNI ODJEL ZA KOMUNALNE DJELATNOSTI		3.077.928,00	1.462.510,78	47,52
GLAVA 00201 UPRAVNI ODJEL ZA KOMUNALNE DJELATNOSTI		3.077.928,00	1.462.510,78	47,52
Izvor 1. OPĆI PRIHODI I PRIMICI		452.018,00	242.823,84	53,72
Izvor 1.1. OPĆI PRIHODI I PRIMICI		452.018,00	242.823,84	53,72
Izvor 4. PRIHODI ZA POSEBNE NAMJENE		2.469.592,00	971.097,00	39,32
Izvor 4.1. PRIHODI POSEBNE NAMJENE - KOMUNALNA NAKNADA		1.060.805,00	737.241,10	69,50
Izvor 4.2. PRIHODI POSEBNE NAMJENE - KOMUNALNI DOPRINOS		1.196.000,00	118.567,28	9,91
Izvor 4.3. PRIHODI POSEBNE NAMJENE - BORAVIŠNE PRISTOJBE		33.600,00	37.866,93	112,70
Izvor 4.4. PRIHODI POSEBNE NAMJENE - SPOMENIČKA RENTA		10.000,00	10.248,75	102,49
Izvor 4.5. PRIHODI POSEBNE NAMJENE - POLJOPRIVREDNO ZEMLJIŠTE RH		24.745,00	14.590,44	58,96
Izvor 4.6. PRIHODI POSEBNE NAMJENE - OSTALI		144.442,00	52.582,50	36,40
Izvor 5. POMOĆI		4.900,00	1.872,69	38,22

Izvor 5.1. POMOĆI		4.900,00	1.872,69	38,22
Izvor 7. PRIHODI OD NEFIN.IMOVINE I NADOKNADE ŠTETA OD OSIG.		151.418,00	246.717,25	162,94
Izvor 7.1. PRIHODI OD NEFIN.IMOVINE I NADOKNADE ŠTETA OD OSIG.		151.418,00	246.717,25	162,94
2001 Program: REDOVNA DJELATNOST UPRAVNIH ODJELA		201.805,00	61.464,31	30,46
A200001 Aktivnost: RASHODI ZA ZAPOSLENE		171.805,00	61.464,31	35,78
Izvor 1. OPĆI PRIHODI I PRIMICI		166.905,00	59.591,62	35,70
Izvor 1.1. OPĆI PRIHODI I PRIMICI		166.905,00	59.591,62	35,70
31 Rashodi za zaposlene		166.905,00	59.591,62	35,70
3111 Plaće za redovan rad			46.159,10	
3113 Plaće za prekovremeni rad			963,88	
3121 Ostali rashodi za zaposlene			4.693,29	
3132 Doprinosi za obvezno zdravstveno osiguranje			7.775,35	
Izvor 5. POMOĆI		4.900,00	1.872,69	38,22
Izvor 5.1. POMOĆI		4.900,00	1.872,69	38,22
31 Rashodi za zaposlene		4.900,00	1.872,69	38,22
3111 Plaće za redovan rad			1.479,55	
3113 Plaće za prekovremeni rad			32,93	
3121 Ostali rashodi za zaposlene			110,66	
3132 Doprinosi za obvezno zdravstveno osiguranje			249,55	
K200013 Kapitalni projekt: DOKAPITALIZACIJA KOMUNALNOG PODUZEĆA I KAPITALNE POMOĆI		30.000,00	0,00	0,00
Izvor 7. PRIHODI OD NEFIN.IMOVINE I NADOKNADE ŠTETA OD OSIG.		30.000,00	0,00	0,00
Izvor 7.1. PRIHODI OD NEFIN.IMOVINE I NADOKNADE ŠTETA OD OSIG.		30.000,00	0,00	0,00
38 Ostali rashodi		30.000,00	0,00	0,00
2004 Program: ODRŽAVANJE KOMUNALNE INFRASTRUKTURE		1.270.123,00	1.082.274,67	85,21
A200005 Aktivnost: JAVNA RASVJETA		102.000,00	118.110,05	115,79
Izvor 4. PRIHODI ZA POSEBNE NAMJENE		102.000,00	118.110,05	115,79
Izvor 4.1. PRIHODI POSEBNE NAMJENE - KOMUNALNA NAKNADA		75.000,00	80.243,12	106,99
32 Materijalni rashodi		75.000,00	80.243,12	106,99
3223 Energija			20.220,00	
3232 Usluge tekućeg i investicijskog održavanja			60.023,12	
Izvor 4.3. PRIHODI POSEBNE NAMJENE - BORAVIŠNE PRISTOJBE		27.000,00	37.866,93	140,25
32 Materijalni rashodi		27.000,00	37.866,93	140,25
3234 Komunalne usluge			37.866,93	
A200006 Aktivnost: NERAZVRSTANE CESTE		253.400,00	283.715,66	111,96

Izvor 4. PRIHODI ZA POSEBNE NAMJENE	253.400,00	283.715,66	111,96
Izvor 4.1. PRIHODI POSEBNE NAMJENE - KOMUNALNA NAKNADA	228.655,00	219.125,22	95,83
32 Materijalni rashodi	228.655,00	210.280,22	91,96
3232 Usluge tekućeg i investicijskog održavanja		195.874,72	
3234 Komunalne usluge		13.468,00	
3237 Intelektualne i osobne usluge		937,50	
42 Rashodi za nabavu proizvedene dugotrajne imovine	0,00	8.845,00	
4227 Uređaji, strojevi i oprema za ostale namjene		8.845,00	
Izvor 4.2. PRIHODI POSEBNE NAMJENE - KOMUNALNI DOPRINOS	0,00	50.000,00	
32 Materijalni rashodi	0,00	50.000,00	
3232 Usluge tekućeg i investicijskog održavanja		50.000,00	
Izvor 4.5. PRIHODI POSEBNE NAMJENE - POLJOPRIVREDNO ZEMLJIŠTE RH	24.745,00	14.590,44	58,96
32 Materijalni rashodi	24.745,00	14.590,44	58,96
3232 Usluge tekućeg i investicijskog održavanja		14.590,44	
A200007 Aktivnost: ČISTOĆA JAVNIH POVRŠINA	139.200,00	115.051,28	82,65
Izvor 4. PRIHODI ZA POSEBNE NAMJENE	139.200,00	115.051,28	82,65
Izvor 4.1. PRIHODI POSEBNE NAMJENE - KOMUNALNA NAKNADA	137.200,00	115.051,28	83,86
32 Materijalni rashodi	137.200,00	115.051,28	83,86
3234 Komunalne usluge		41.282,72	
3236 Zdravstvene i veterinarske usluge		22.494,56	
3237 Intelektualne i osobne usluge		750,00	
3239 Ostale usluge		50.524,00	
Izvor 4.6. PRIHODI POSEBNE NAMJENE - OSTALI	2.000,00	0,00	0,00
32 Materijalni rashodi	2.000,00	0,00	0,00
A200008 Aktivnost: ODRŽAVANJE GRAĐEVINA JAVNE ODVODNJE OBORINSKIH VODA	31.000,00	41.459,03	133,74
Izvor 4. PRIHODI ZA POSEBNE NAMJENE	31.000,00	41.459,03	133,74
Izvor 4.1. PRIHODI POSEBNE NAMJENE - KOMUNALNA NAKNADA	31.000,00	41.459,03	133,74
32 Materijalni rashodi	31.000,00	41.459,03	133,74
3232 Usluge tekućeg i investicijskog održavanja		41.459,03	
A200009 Aktivnost: JAVNE ZELENE POVRŠINE	335.000,00	206.166,47	61,54
Izvor 4. PRIHODI ZA POSEBNE NAMJENE	330.000,00	206.166,47	62,47
Izvor 4.1. PRIHODI POSEBNE NAMJENE - KOMUNALNA NAKNADA	330.000,00	206.016,47	62,43
32 Materijalni rashodi	330.000,00	206.016,47	62,43
3225 Sitni inventar i auto gume		5.430,00	

3232	Usluge tekućeg i investicijskog održavanja		15.550,90	
3234	Komunalne usluge		185.035,57	
Izvor 4.4. PRIHODI POSEBNE NAMJENE - SPOMENIČKA RENTA		0,00	150,00	
32	Materijalni rashodi	0,00	150,00	
3235	Zakupnine i najamnine		150,00	
Izvor 7. PRIHODI OD NEFIN.IMOVINE I NADOKNADE ŠTETA OD OSIG.		5.000,00	0,00	0,00
Izvor 7.1. PRIHODI OD NEFIN.IMOVINE I NADOKNADE ŠTETA OD OSIG.		5.000,00	0,00	0,00
42	Rashodi za nabavu proizvedene dugotrajne imovine	5.000,00	0,00	0,00
A200010 Aktivnost: ODRŽAVANJE GROBLJA		80.000,00	31.305,85	39,13
Izvor 4. PRIHODI ZA POSEBNE NAMJENE		80.000,00	31.305,85	39,13
Izvor 4.1. PRIHODI POSEBNE NAMJENE - KOMUNALNA NAKNADA		80.000,00	31.305,85	39,13
32	Materijalni rashodi	80.000,00	31.305,85	39,13
3232	Usluge tekućeg i investicijskog održavanja		31.305,85	
A200011 Aktivnost: ZAŠTITA DIVLJAČI NA POVRŠINAMA UNUTAR GRADA BUJE - BUJE		0,00	10.427,80	
Izvor 4. PRIHODI ZA POSEBNE NAMJENE		0,00	10.427,80	
Izvor 4.1. PRIHODI POSEBNE NAMJENE - KOMUNALNA NAKNADA		0,00	10.427,80	
32	Materijalni rashodi	0,00	1.187,80	
3221	Uredski materijal i ostali materijalni rashodi		68,00	
3237	Intelektualne i osobne usluge		1.119,80	
38	Ostali rashodi	0,00	9.240,00	
3811	Tekuće donacije u novcu		9.240,00	
Aktivnost: JAVNE PROMETNE POVRŠINE NA KOJIMA NIJE DOPUŠTEN PROMET MOTORNIM VOZILIMA		6.600,00	0,00	0,00
Izvor 4. PRIHODI ZA POSEBNE NAMJENE		6.600,00	0,00	0,00
Izvor 4.3. PRIHODI POSEBNE NAMJENE - BORAVIŠNE PRISTOJBE		6.600,00	0,00	0,00
32	Materijalni rashodi	6.600,00	0,00	0,00
A200053 Aktivnost: GRAĐEVINE, UREĐAJI I PREDMETI JAVNE NAMJENE		311.305,00	270.229,53	86,81
Izvor 1. OPĆI PRIHODI I PRIMICI		64.655,00	39.256,10	60,72
Izvor 1.1. OPĆI PRIHODI I PRIMICI		64.655,00	39.256,10	60,72
32	Materijalni rashodi	64.655,00	39.256,10	60,72
3223	Energija		15.895,56	
3232	Usluge tekućeg i investicijskog održavanja		483,97	
3234	Komunalne usluge		18.076,71	

3237	Intelektualne i osobne usluge		825,00	
3238	Računalne usluge		1.024,86	
3239	Ostale usluge		2.950,00	
Izvor 4. PRIHODI ZA POSEBNE NAMJENE		141.850,00	53.392,68	37,64
Izvor 4.1. PRIHODI POSEBNE NAMJENE - KOMUNALNA NAKNADA		108.950,00	33.612,33	30,85
32	Materijalni rashodi	76.950,00	33.612,33	43,68
3231	Usluge telefona, pošte i prijevoza		2.289,12	
3232	Usluge tekućeg i investicijskog održavanja		31.323,21	
38	Ostali rashodi	25.000,00	0,00	0,00
42	Rashodi za nabavu proizvedene dugotrajne imovine	7.000,00	0,00	0,00
Izvor 4.4. PRIHODI POSEBNE NAMJENE - SPOMENIČKA RENTA		10.000,00	10.098,75	100,99
32	Materijalni rashodi	10.000,00	10.098,75	100,99
3232	Usluge tekućeg i investicijskog održavanja		10.098,75	
Izvor 4.6. PRIHODI POSEBNE NAMJENE - OSTALI		22.900,00	9.681,60	42,28
32	Materijalni rashodi	22.900,00	9.681,60	42,28
3232	Usluge tekućeg i investicijskog održavanja		7.069,50	
3234	Komunalne usluge		858,97	
3239	Ostale usluge		1.753,13	
Izvor 7. PRIHODI OD NEFIN.IMOVINE I NADOKNADE ŠTETA OD OSIG.		104.800,00	177.580,75	169,45
Izvor 7.1. PRIHODI OD NEFIN.IMOVINE I NADOKNADE ŠTETA OD OSIG.		104.800,00	177.580,75	169,45
32	Materijalni rashodi	52.500,00	43.934,79	83,69
3232	Usluge tekućeg i investicijskog održavanja		43.934,79	
45	Rashodi za dodatna ulaganja na nefinancijskoj imovini	52.300,00	133.645,96	255,54
4511	Dodatna ulaganja na građevinskim objektima		133.645,96	
K200020 Kapitalni projekt: ŽUPANIJSKI CENTAR ZA GOSPODARENJE OTPADOM - KAŠTIJUN		11.618,00	5.809,00	50,00
Izvor 7. PRIHODI OD NEFIN.IMOVINE I NADOKNADE ŠTETA OD OSIG.		11.618,00	5.809,00	50,00
Izvor 7.1. PRIHODI OD NEFIN.IMOVINE I NADOKNADE ŠTETA OD OSIG.		11.618,00	5.809,00	50,00
53	Izdaci za dionice i udjele u glavnici	11.618,00	5.809,00	50,00
5321	Dionice i udjeli u glavnici trgovačkih društava u javnom sektoru		5.809,00	
2005 Program: GRADNJA KOMUNALNE INFRASTRUKTURE		1.286.000,00	129.882,28	10,10
K200025 Kapitalni projekt: NERAZVRSTANE CESTE - NEUREĐENI DIJELOVI GRAĐEVINSKOG PODRUČJA		73.200,00	19.375,00	26,47
Izvor 4. PRIHODI ZA POSEBNE NAMJENE		73.200,00	19.375,00	26,47
Izvor 4.2. PRIHODI POSEBNE NAMJENE - KOMUNALNI DOPRINOS		73.200,00	19.375,00	26,47

42	Rashodi za nabavu proizvedene dugotrajne imovine	73.200,00	19.375,00	26,47
4213	Ceste, željeznice i ostali prometni objekti		19.375,00	
Kapitalni projekt: SUSTAV ZA OPSKRBU PITKOM VODOM - NEUREĐENI DIJELOVI				
K200026	GRAĐEVINSKOG PODRUČJA	20.000,00	0,00	0,00
Izvor 4. PRIHODI ZA POSEBNE NAMJENE		20.000,00	0,00	0,00
Izvor 4.6. PRIHODI POSEBNE NAMJENE - OSTALI		20.000,00	0,00	0,00
38	Ostali rashodi	20.000,00	0,00	0,00
K200027 Kapitalni projekt: NERAZVRSTANE CESTE - UREĐENI DIJELOVI GRAĐEVINSKOG PODRUČJA		54.400,00	0,00	0,00
Izvor 4. PRIHODI ZA POSEBNE NAMJENE		54.400,00	0,00	0,00
Izvor 4.2. PRIHODI POSEBNE NAMJENE - KOMUNALNI DOPRINOS		54.400,00	0,00	0,00
42	Rashodi za nabavu proizvedene dugotrajne imovine	54.400,00	0,00	0,00
K200028 Kapitalni projekt: JAVNA PARKIRALIŠTA - UREĐENI DIJELOVI GRAĐEVINSKOG PODRUČJA		273.400,00	0,00	0,00
Izvor 4. PRIHODI ZA POSEBNE NAMJENE		273.400,00	0,00	0,00
Izvor 4.2. PRIHODI POSEBNE NAMJENE - KOMUNALNI DOPRINOS		273.400,00	0,00	0,00
42	Rashodi za nabavu proizvedene dugotrajne imovine	273.400,00	0,00	0,00
Kapitalni projekt: JAVNE ZELENE POVRŠINE - UREĐENI DIJELOVI GRAĐEVINSKOG				
K200029	PODRUČJA	27.200,00	0,00	0,00
Izvor 4. PRIHODI ZA POSEBNE NAMJENE		27.200,00	0,00	0,00
Izvor 4.2. PRIHODI POSEBNE NAMJENE - KOMUNALNI DOPRINOS		27.200,00	0,00	0,00
42	Rashodi za nabavu proizvedene dugotrajne imovine	27.200,00	0,00	0,00
K200030 Kapitalni projekt: JAVNA RASVJETA - UREĐENI DIJELOVI GRAĐEVINSKOG PODRUČJA		131.000,00	0,00	0,00
Izvor 4. PRIHODI ZA POSEBNE NAMJENE		131.000,00	0,00	0,00
Izvor 4.2. PRIHODI POSEBNE NAMJENE - KOMUNALNI DOPRINOS		131.000,00	0,00	0,00
42	Rashodi za nabavu proizvedene dugotrajne imovine	24.500,00	0,00	0,00
45	Rashodi za dodatna ulaganja na nefinancijskoj imovini	106.500,00	0,00	0,00
K200031 Kapitalni projekt: GROBLJA		6.800,00	0,00	0,00
Izvor 4. PRIHODI ZA POSEBNE NAMJENE		6.800,00	0,00	0,00
Izvor 4.2. PRIHODI POSEBNE NAMJENE - KOMUNALNI DOPRINOS		6.800,00	0,00	0,00
45	Rashodi za dodatna ulaganja na nefinancijskoj imovini	6.800,00	0,00	0,00
K200032 Kapitalni projekt: PLANSKA DOKUMENTACIJA I OSTALO		77.500,00	0,00	0,00
Izvor 4. PRIHODI ZA POSEBNE NAMJENE		77.500,00	0,00	0,00
Izvor 4.1. PRIHODI POSEBNE NAMJENE - KOMUNALNA NAKNADA		70.000,00	0,00	0,00

32	Materijalni rashodi	70.000,00	0,00	0,00
Izvor 4.2. PRIHODI POSEBNE NAMJENE - KOMUNALNI DOPRINOS		7.500,00	0,00	0,00
42	Rashodi za nabavu proizvedene dugotrajne imovine	7.500,00	0,00	0,00
Kapitalni projekt: NERAZVRSTANE CESTE - REKONSTRUKCIJA POSTOJEĆIH GRAĐEVINA				
K200033	KOMUNALNE INFRASTRUKTURE	393.700,00	80.769,13	20,52
Izvor 4. PRIHODI ZA POSEBNE NAMJENE		393.700,00	30.769,13	7,82
Izvor 4.2. PRIHODI POSEBNE NAMJENE - KOMUNALNI DOPRINOS		393.700,00	30.769,13	7,82
42	Rashodi za nabavu proizvedene dugotrajne imovine	393.700,00	30.769,13	7,82
4213	Ceste, željeznice i ostali prometni objekti		30.769,13	
Izvor 7. PRIHODI OD NEFIN.IMOVINE I NADOKNADE ŠTETA OD OSIG.		0,00	50.000,00	
Izvor 7.1. PRIHODI OD NEFIN.IMOVINE I NADOKNADE ŠTETA OD OSIG.		0,00	50.000,00	
36	Pomoći dane u inozemstvo i unutar općeg proračuna	0,00	50.000,00	
3632	Kapitalne pomoći unutar općeg proračuna		50.000,00	
Kapitalni projekt: GRAĐEVINE I UREĐAJI JAVNE NAMJENE - REKONSTRUKCIJA				
K200034	POSTOJEĆIH GRAĐEVINA KOMUNALNE INFRASTRUKTURE	215.200,00	29.738,15	13,82
Izvor 4. PRIHODI ZA POSEBNE NAMJENE		215.200,00	18.423,15	8,56
Izvor 4.2. PRIHODI POSEBNE NAMJENE - KOMUNALNI DOPRINOS		215.200,00	18.423,15	8,56
42	Rashodi za nabavu proizvedene dugotrajne imovine	103.000,00	18.423,15	17,89
4213	Ceste, željeznice i ostali prometni objekti		18.423,15	
45	Rashodi za dodatna ulaganja na nefinancijskoj imovini	112.200,00	0,00	0,00
Izvor 7. PRIHODI OD NEFIN.IMOVINE I NADOKNADE ŠTETA OD OSIG.		0,00	11.315,00	
Izvor 7.1. PRIHODI OD NEFIN.IMOVINE I NADOKNADE ŠTETA OD OSIG.		0,00	11.315,00	
45	Rashodi za dodatna ulaganja na nefinancijskoj imovini	0,00	11.315,00	
4511	Dodatna ulaganja na građevinskim objektima		11.315,00	
Kapitalni projekt: GRAĐEVINE ZA NAVODNJAVANJE - NEUREĐENI DIJELOVI				
K200036	GRAĐEVINSKOG PODRUČJA	13.600,00	0,00	0,00
Izvor 4. PRIHODI ZA POSEBNE NAMJENE		13.600,00	0,00	0,00
Izvor 4.2. PRIHODI POSEBNE NAMJENE - KOMUNALNI DOPRINOS		13.600,00	0,00	0,00
42	Rashodi za nabavu proizvedene dugotrajne imovine	13.600,00	0,00	0,00
2006	Program: FINANCIRANJE PROTUPOŽARNE I CIVILNE ZAŠTITE	320.000,00	188.889,52	59,03
A200011	Aktivnost: POMOĆI, DONACIJE I OSTALI RASHODI ZA REDOVAN RAD SLUŽBI	320.000,00	188.889,52	59,03

Izvor 1. OPĆI PRIHODI I PRIMICI	220.458,00	143.976,12	65,31
Izvor 1.1. OPĆI PRIHODI I PRIMICI	220.458,00	143.976,12	65,31
32 Materijalni rashodi	8.500,00	8.775,00	103,24
3235 Zakupnine i najamnine		8.775,00	
36 Pomoći dane u inozemstvo i unutar općeg proračuna	145.000,00	96.371,70	66,46
3661 Tekuće pomoći proračunskim korisnicima drugih proračuna		96.371,70	
38 Ostali rashodi	66.958,00	38.829,42	57,99
3811 Tekuće donacije u novcu		38.829,42	
Izvor 4. PRIHODI ZA POSEBNE NAMJENE	99.542,00	42.900,90	43,10
Izvor 4.6. PRIHODI POSEBNE NAMJENE - OSTALI	99.542,00	42.900,90	43,10
36 Pomoći dane u inozemstvo i unutar općeg proračuna	99.542,00	42.900,90	43,10
3661 Tekuće pomoći proračunskim korisnicima drugih proračuna		42.900,90	
Izvor 7. PRIHODI OD NEFIN.IMOVINE I NADOKNADE ŠTETA OD OSIG.	0,00	2.012,50	
Izvor 7.1. PRIHODI OD NEFIN.IMOVINE I NADOKNADE ŠTETA OD OSIG.	0,00	2.012,50	
42 Rashodi za nabavu proizvedene dugotrajne imovine	0,00	2.012,50	
4223 Oprema za održavanje i zaštitu		2.012,50	
RAZDJEL 003 UPRAVNI ODJEL ZA PROSTORNO UREĐENJE I UPRAVLJANJE GRADSKOM IMOVINOM	2.242.270,62	328.543,20	14,65
GLAVA 00301 UPRAVNI ODJEL ZA PROSTORNO UREĐENJE I UPRAVLJANJE GRADSKOM IMOVINOM	2.242.270,62	328.543,20	14,65
Izvor 1. OPĆI PRIHODI I PRIMICI	186.779,62	47.965,05	25,68
Izvor 1.1. OPĆI PRIHODI I PRIMICI	186.779,62	47.965,05	25,68
Izvor 4. PRIHODI ZA POSEBNE NAMJENE	61.702,00	34.137,10	55,33
Izvor 4.1. PRIHODI POSEBNE NAMJENE - KOMUNALNA NAKNADA	0,00	16.385,24	
Izvor 4.2. PRIHODI POSEBNE NAMJENE - KOMUNALNI DOPRINOS	52.544,00	10.862,29	20,67
Izvor 4.6. PRIHODI POSEBNE NAMJENE - OSTALI	9.158,00	6.889,57	75,23
Izvor 5. POMOĆI	525.692,00	20.000,00	3,80
Izvor 5.1. POMOĆI	525.692,00	20.000,00	3,80
Izvor 7. PRIHODI OD NEFIN.IMOVINE I NADOKNADE ŠTETA OD OSIG.	447.597,00	226.441,05	50,59
Izvor 7.1. PRIHODI OD NEFIN.IMOVINE I NADOKNADE ŠTETA OD OSIG.	447.597,00	226.441,05	50,59
Izvor 8. NAMJENSKI PRIMICI OD ZADUŽIVANJA	1.020.500,00	0,00	0,00
Izvor 8.1. NAMJENSKI PRIMICI OD ZADUŽIVANJA	1.020.500,00	0,00	0,00
3001 Program: REDOVNA DJELATNOST UPRAVNIH ODJELA	115.660,00	40.226,15	34,78
A300001 Aktivnost: RASHODI ZA ZAPOSLENE	115.660,00	40.226,15	34,78
Izvor 1. OPĆI PRIHODI I PRIMICI	115.660,00	40.226,15	34,78

Izvor 1.1. OPĆI PRIHODI I PRIMICI	115.660,00	40.226,15	34,78
31 Rashodi za zaposlene	115.660,00	40.226,15	34,78
3111 Plaće za redovan rad		32.281,27	
3113 Plaće za prekovremeni rad		229,08	
3121 Ostali rashodi za zaposlene		3.686,85	
3132 Doprinosi za obvezno zdravstveno osiguranje		4.028,95	
3002 Program: GRADNJA KAPITALNIH OBJEKATA	1.907.906,50	251.213,71	13,17
A300003 Aktivnost: SANACIJA CRKVE SV. PETRA U SORBARU	0,00	38.272,74	
Izvor 4. PRIHODI ZA POSEBNE NAMJENE	0,00	16.385,24	
Izvor 4.1. PRIHODI POSEBNE NAMJENE - KOMUNALNA NAKNADA	0,00	16.385,24	
32 Materijalni rashodi	0,00	16.385,24	
3232 Usluge tekućeg i investicijskog održavanja		16.385,24	
Izvor 5. POMOĆI	0,00	20.000,00	
Izvor 5.1. POMOĆI	0,00	20.000,00	
32 Materijalni rashodi	0,00	20.000,00	
3232 Usluge tekućeg i investicijskog održavanja		20.000,00	
Izvor 7. PRIHODI OD NEFIN.IMOVINE I NADOKNADE ŠTETA OD OSIG.	0,00	1.887,50	
Izvor 7.1. PRIHODI OD NEFIN.IMOVINE I NADOKNADE ŠTETA OD OSIG.	0,00	1.887,50	
32 Materijalni rashodi	0,00	1.887,50	
3237 Intelektualne i osobne usluge		1.887,50	
K300002 Kapitalni projekt: REKONSTRUKCIJA KAŠTELA ROTA MOMJAN	270.710,00	0,00	0,00
Izvor 5. POMOĆI	213.710,00	0,00	0,00
Izvor 5.1. POMOĆI	213.710,00	0,00	0,00
42 Rashodi za nabavu proizvedene dugotrajne imovine	213.710,00	0,00	0,00
Izvor 7. PRIHODI OD NEFIN.IMOVINE I NADOKNADE ŠTETA OD OSIG.	57.000,00	0,00	0,00
Izvor 7.1. PRIHODI OD NEFIN.IMOVINE I NADOKNADE ŠTETA OD OSIG.	57.000,00	0,00	0,00
42 Rashodi za nabavu proizvedene dugotrajne imovine	57.000,00	0,00	0,00
K300006 Kapitalni projekt: OTKUP I ZAMJENA NEKRETNINA	103.184,00	212.940,97	206,37
Izvor 1. OPĆI PRIHODI I PRIMICI	0,00	51,40	
Izvor 1.1. OPĆI PRIHODI I PRIMICI	0,00	51,40	
34 Financijski rashodi	0,00	51,40	
3434 Ostali nespomenuti financijski rashodi		51,40	
Izvor 4. PRIHODI ZA POSEBNE NAMJENE	9.158,00	6.889,57	75,23
Izvor 4.6. PRIHODI POSEBNE NAMJENE - OSTALI	9.158,00	6.889,57	75,23

32	Materijalni rashodi	9.158,00	3.571,50	39,00
3237	Intelektualne i osobne usluge		3.571,50	
38	Ostali rashodi	0,00	3.318,07	
3831	Naknade šteta pravnim i fizičkim osobama		3.318,07	
Izvor 7. PRIHODI OD NEFIN.IMOVINE I NADOKNADE ŠTETA OD OSIG.		94.026,00	206.000,00	219,09
Izvor 7.1. PRIHODI OD NEFIN.IMOVINE I NADOKNADE ŠTETA OD OSIG.		94.026,00	206.000,00	219,09
38	Ostali rashodi	34.300,00	0,00	0,00
41	Rashodi za nabavu neproizvedene dugotrajne imovine	59.726,00	46.000,00	77,02
4111	Zemljište		46.000,00	
42	Rashodi za nabavu proizvedene dugotrajne imovine	0,00	160.000,00	
4212	Poslovni objekti		160.000,00	
K300022 Kapitalni projekt: REKONSTUKCIJA STARE ULJARE		90.583,00	0,00	0,00
Izvor 7. PRIHODI OD NEFIN.IMOVINE I NADOKNADE ŠTETA OD OSIG.		90.583,00	0,00	0,00
Izvor 7.1. PRIHODI OD NEFIN.IMOVINE I NADOKNADE ŠTETA OD OSIG.		90.583,00	0,00	0,00
45	Rashodi za dodatna ulaganja na nefinancijskoj imovini	90.583,00	0,00	0,00
K300027 Kapitalni projekt: ENERGETSKA OBNOVA ZGRADE PUČKOG OTVORENOG UČILIŠTA		1.281.636,00	0,00	0,00
Izvor 5. POMOĆI		265.446,00	0,00	0,00
Izvor 5.1. POMOĆI		265.446,00	0,00	0,00
45	Rashodi za dodatna ulaganja na nefinancijskoj imovini	265.446,00	0,00	0,00
Izvor 7. PRIHODI OD NEFIN.IMOVINE I NADOKNADE ŠTETA OD OSIG.		20.690,00	0,00	0,00
Izvor 7.1. PRIHODI OD NEFIN.IMOVINE I NADOKNADE ŠTETA OD OSIG.		20.690,00	0,00	0,00
45	Rashodi za dodatna ulaganja na nefinancijskoj imovini	20.690,00	0,00	0,00
Izvor 8. NAMJENSKI PRIMICI OD ZADUŽIVANJA		995.500,00	0,00	0,00
Izvor 8.1. NAMJENSKI PRIMICI OD ZADUŽIVANJA		995.500,00	0,00	0,00
45	Rashodi za dodatna ulaganja na nefinancijskoj imovini	995.500,00	0,00	0,00
K300029 Kapitalni projekt: REKONSTRUKCIJA OBJEKTA DO KULE SV. MARTINA		38.000,00	0,00	0,00
Izvor 5. POMOĆI		18.000,00	0,00	0,00
Izvor 5.1. POMOĆI		18.000,00	0,00	0,00
45	Rashodi za dodatna ulaganja na nefinancijskoj imovini	18.000,00	0,00	0,00
Izvor 7. PRIHODI OD NEFIN.IMOVINE I NADOKNADE ŠTETA OD OSIG.		20.000,00	0,00	0,00
Izvor 7.1. PRIHODI OD NEFIN.IMOVINE I NADOKNADE ŠTETA OD OSIG.		20.000,00	0,00	0,00
45	Rashodi za dodatna ulaganja na nefinancijskoj imovini	20.000,00	0,00	0,00

K300030	Kapitalni projekt: REKONSTRUKCIJA STARE ŠKOLE NA TRGU SV. SERVULA	82.850,00	0,00	0,00
	Izvor 7. PRIHODI OD NEFIN.IMOVINE I NADOKNADE ŠTETA OD OSIG.	57.850,00	0,00	0,00
	Izvor 7.1. PRIHODI OD NEFIN.IMOVINE I NADOKNADE ŠTETA OD OSIG.	57.850,00	0,00	0,00
45	Rashodi za dodatna ulaganja na nefinancijskoj imovini	57.850,00	0,00	0,00
	Izvor 8. NAMJENSKI PRIMICI OD ZADUŽIVANJA	25.000,00	0,00	0,00
	Izvor 8.1. NAMJENSKI PRIMICI OD ZADUŽIVANJA	25.000,00	0,00	0,00
45	Rashodi za dodatna ulaganja na nefinancijskoj imovini	25.000,00	0,00	0,00
K300031	Kapitalni projekt: KUĆA ISTARSKIH KAŠTELA U MOMJANU	5.107,50	0,00	0,00
	Izvor 1. OPĆI PRIHODI I PRIMICI	107,50	0,00	0,00
	Izvor 1.1. OPĆI PRIHODI I PRIMICI	107,50	0,00	0,00
32	Materijalni rashodi	107,50	0,00	0,00
	Izvor 7. PRIHODI OD NEFIN.IMOVINE I NADOKNADE ŠTETA OD OSIG.	5.000,00	0,00	0,00
	Izvor 7.1. PRIHODI OD NEFIN.IMOVINE I NADOKNADE ŠTETA OD OSIG.	5.000,00	0,00	0,00
36	Pomoći dane u inozemstvo i unutar općeg proračuna	5.000,00	0,00	0,00
K300040	Kapitalni projekt: DOGRADNJA DJEČJEG VRTIĆA KAŠTEL	35.836,00	0,00	0,00
	Izvor 5. POMOĆI	28.536,00	0,00	0,00
	Izvor 5.1. POMOĆI	28.536,00	0,00	0,00
42	Rashodi za nabavu proizvedene dugotrajne imovine	28.536,00	0,00	0,00
	Izvor 7. PRIHODI OD NEFIN.IMOVINE I NADOKNADE ŠTETA OD OSIG.	7.300,00	0,00	0,00
	Izvor 7.1. PRIHODI OD NEFIN.IMOVINE I NADOKNADE ŠTETA OD OSIG.	7.300,00	0,00	0,00
42	Rashodi za nabavu proizvedene dugotrajne imovine	7.300,00	0,00	0,00
3003	Program: PROSTORNO UREĐENJE I PROJEKTI	188.886,12	33.478,34	17,72
K300007	Kapitalni projekt: IZRADA PROSTORNO PLANSKE DOKUMENTACIJE I OSTALIH PROJEKATA	160.364,87	33.478,34	20,88
	Izvor 1. OPĆI PRIHODI I PRIMICI	26.857,87	4.062,50	15,13
	Izvor 1.1. OPĆI PRIHODI I PRIMICI	26.857,87	4.062,50	15,13
32	Materijalni rashodi	18.894,87	4.062,50	21,50
3237	Intelektualne i osobne usluge		1.250,00	
3238	Računalne usluge		2.812,50	
36	Pomoći dane u inozemstvo i unutar općeg proračuna	7.963,00	0,00	0,00
	Izvor 4. PRIHODI ZA POSEBNE NAMJENE	52.544,00	10.862,29	20,67
	Izvor 4.2. PRIHODI POSEBNE NAMJENE - KOMUNALNI DOPRINOS	52.544,00	10.862,29	20,67
32	Materijalni rashodi	52.544,00	10.862,29	20,67
3237	Intelektualne i osobne usluge		10.862,29	

Izvor 7. PRIHODI OD NEFIN.IMOVINE I NADOKNADE ŠTETA OD OSIG.	80.963,00	18.553,55	22,92
Izvor 7.1. PRIHODI OD NEFIN.IMOVINE I NADOKNADE ŠTETA OD OSIG.	80.963,00	18.553,55	22,92
42 Rashodi za nabavu proizvedene dugotrajne imovine	80.963,00	18.553,55	22,92
4263 Umjetnička, literarna i znanstvena djela		18.553,55	
K300018 Kapitalni projekt: ELEKTRONIČKI SUSTAV UPRAVLJANJA IMOVINOM	28.521,25	0,00	0,00
Izvor 1. OPĆI PRIHODI I PRIMICI	14.336,25	0,00	0,00
Izvor 1.1. OPĆI PRIHODI I PRIMICI	14.336,25	0,00	0,00
32 Materijalni rashodi	14.336,25	0,00	0,00
Izvor 7. PRIHODI OD NEFIN.IMOVINE I NADOKNADE ŠTETA OD OSIG.	14.185,00	0,00	0,00
Izvor 7.1. PRIHODI OD NEFIN.IMOVINE I NADOKNADE ŠTETA OD OSIG.	14.185,00	0,00	0,00
42 Rashodi za nabavu proizvedene dugotrajne imovine	14.185,00	0,00	0,00
3004 Program: EU I OSTALI PROJEKTI	29.818,00	3.625,00	12,16
A300065 Aktivnost: LAG - LOKALNA AKCIJSKA GRUPA	3.583,00	0,00	0,00
Izvor 1. OPĆI PRIHODI I PRIMICI	3.583,00	0,00	0,00
Izvor 1.1. OPĆI PRIHODI I PRIMICI	3.583,00	0,00	0,00
32 Materijalni rashodi	3.583,00	0,00	0,00
A300068 Aktivnost: LAGUR - LOKALNA AKCIJSKA GRUPA U RIBARSTVU	1.327,00	0,00	0,00
Izvor 1. OPĆI PRIHODI I PRIMICI	1.327,00	0,00	0,00
Izvor 1.1. OPĆI PRIHODI I PRIMICI	1.327,00	0,00	0,00
32 Materijalni rashodi	1.327,00	0,00	0,00
A300071 Aktivnost: PRIPREMA PROJEKATA ZA PRIJAVU	19.908,00	3.625,00	18,21
Izvor 1. OPĆI PRIHODI I PRIMICI	19.908,00	3.625,00	18,21
Izvor 1.1. OPĆI PRIHODI I PRIMICI	19.908,00	3.625,00	18,21
32 Materijalni rashodi	19.908,00	3.625,00	18,21
3237 Intelektualne i osobne usluge		3.625,00	
A300077 Aktivnost: PROJEKT - ISTRACONNECT	5.000,00	0,00	0,00
Izvor 1. OPĆI PRIHODI I PRIMICI	5.000,00	0,00	0,00
Izvor 1.1. OPĆI PRIHODI I PRIMICI	5.000,00	0,00	0,00
32 Materijalni rashodi	5.000,00	0,00	0,00
UKUPNO RASHODI I IZDACI	8.353.426,09	3.198.233,72	38,29

3. OBRAZLOŽENJE POLUGODIŠNJEG IZVJEŠTAJA O IZRŠENJU PRORAČUNA

3.1. OBRAZLOŽENJE OPĆEG DIJELA IZVJEŠTAJA O IZVRŠENJU PRORAČUNA

U prvom polugodištu 2024. godine Grad Buje – Buie je s proračunskim korisnicima ostvario ukupne prihode i primitke u iznosu od 3.101.436,14 eura odnosno 37,13% od godišnjeg plana.

Ukupni rashodi i izdaci ostvareni su u iznosu od 3.198.233,72 eura odnosno 38,3% od godišnjeg plana.

Iz navedenog proizlazi da je ostvaren manjak prihoda i primitaka tekućeg razdoblja u sveukupnom iznosu od 96.797,58 eura.

Grad Buje (manjak)	-100.779,90
Dječji vrtić Buje (višak)	8.796,19
Talijanski dječji vrtić Mrvica (manjak)	-7.481,75
<u>Pučko otvoreno učilište Buje (višak)</u>	<u>2.667,88</u>
sveukupni manjak	-96.797,58

Preneseni višak iz prethodnih godina utvrđen Godišnjim obračunom proračuna za 2023. godinu i financijskim izvještajima proračuna i proračunskih korisnika za 2023. godinu, iznosi sveukupno 27.883,11 eura.

Grad Buje (višak)	24.497,37
Dječji vrtić Buje (višak)	14.301,20
Talijanski dječji vrtić Mrvica (manjak)	-10.711,28
<u>Pučko otvoreno učilište Buje (manjak)</u>	<u>-204,18</u>
sveukupni višak	27.883,11

Sveukupni manjak prihoda i primitaka za pokriće u sljedećem razdoblju iznosi 68.914,47 eura.

Grad Buje (manjak)	-76.282,53
Dječji vrtić Buje (višak)	23.097,39
Talijanski dječji vrtić Mrvica (manjak)	-18.193,03
<u>Pučko otvoreno učilište Buje (višak)</u>	<u>2.463,70</u>
sveukupni manjak	68.914,47

3.1.1. OBRAZLOŽENJE PRIHODA I RASHODA, PRIMITAKA I IZDATAKA PRORAČUNA GRADA BUJA – BUIE U PRVOM POLUGODIŠTU 2024. GODINE

PRIHODI

U sljedećoj tablici daje se pregled ostvarenih prihoda Proračuna Grada Buja – Buie u razdoblju siječanj – lipanj 2024. godine u odnosu na Plan za 2024. godinu i u odnosu na prihode ostvarene u istom razdoblju prethodne godine, po osnovnim kategorijama.

Ostvareni prihodi u razdoblju siječanj - lipanj 2024. godine u odnosu na ostvareno u razdoblju siječanj - lipanj 2023. godine i na plan za 2024. godinu

red. br.	opis	ostvareno 1-6/2023	plan 2024.	ostvareno 1-6/2024	udio %	indeks (5/3*100)	indeks (5/4*100)
1	2	3	4	5	6	7	8
1.	Prihodi poslovanja	2.357.465,12	6.120.726,09	2.539.484,16	81,88	107,7	41,5
1.1.	Prihodi od poreza	1.239.027,39	2.616.097,18	1.391.476,15	44,87	112,3	53,2
1.1.1.	Porez i prirez na dohodak	833.301,94		1.043.810,13	33,66	125,3	
1.1.2.	Porezi na imovinu	374.966,99		315.282,41	10,17	84,1	
1.1.3.	Porezi na robu i usluge	30.758,46		32.383,61	1,04	105,3	
1.2.	Pomoći iz inozemstva i od subjekata unutar općeg proračuna	216.067,07	1.094.665,64	280.450,22	9,04	129,8	25,6
1.2.1.	Pomoći od međunar.organz. te instit.i tijela EU	4.755,32		43.643,11	1,41	917,8	
1.2.2.	Pomoći proračunu iz drugih proračuna	103.556,36		118.428,23	3,82	114,4	
1.2.3.	Pomoći od izvanproračunskih korisnika	0,00		4.645,30	0,15	0,0	
1.2.4.	Pomoći izravnjanja za decentralizirane funkcije	42.208,95		42.900,90	1,38	101,6	
1.2.5.	Pomoći pror.korisnicima iz pror.koji im nije nadležan	65.546,44		70.832,68	2,28	108,1	
1.3.	Prihodi od imovine	97.782,23	202.600,00	121.595,44	3,92	124,4	60,0
1.3.1.	Prihodi od financijske imovine	16.937,18		49.222,87	1,59	290,6	
1.3.2.	Prihodi od nefinancijske imovine	79.001,11		69.747,57	2,25	88,3	
1.3.3.	Prihodi od kamata na dane zajmove	1.843,94		2.625,00	0,08	142,4	
1.4.	Prihodi od upravnih i administrativnih pristojbi i prihodi po posebnim propisima	787.185,49	2.163.786,00	728.992,90	23,50	92,6	33,7
1.4.1.	Upravne i administrativne pristojbe	15.586,48		26.244,21	0,85	168,4	
1.4.2.	Prihodi po posebnim propisima	91.805,84		127.003,34	4,09	138,3	
1.4.3.	Komunalni doprinosi i naknade	679.793,17		575.745,35	18,56	84,7	
1.5.	Prihodi od prodaje proizvoda i roba te pruženih usluga i prihodi od donacija	16.625,19	39.077,27	15.186,01	0,49	91,3	38,9
1.5.1.	Prihodi od prodaje proizvoda i pruženih usluga	15.231,05		15.186,01	0,49	99,7	
1.5.2.	Donacije od pravnih i fizičkih osoba izvan općeg proračuna	1.394,14		0,00	0,00	0,0	
1.6.	Kazne, upravne mjere i ostali prihodi	777,75	4.500,00	1.783,44	0,06	229,3	39,6
1.6.1.	Kazne i upravne mjere	776,08		539,46	0,02	69,5	
1.6.2.	Ostali prihodi	1,67		1.243,98	0,04	74.489,8	
2.	Prihodi od prodaje nefinancijske imovine	102.295,37	1.205.000,00	561.951,98	18,12	549,3	46,6
2.1.	Prihodi od prodaje neproizvedene dugotr.imovine	85.489,37	695.000,00	517.311,85	16,68	605,1	74,4
2.2.	Prihodi od prodaje proizvedene dugotrajne imovine	16.806,00	510.000,00	44.640,13	1,44	265,6	8,8
	PRIHODI UKUPNO	2.459.760,49	7.325.726,09	3.101.436,14	100,00	126,1	42,3

Ukupni prihodi prvom polugodištu 2024. godine ostvareni su u iznosu od 3.101.436,14 eura, što predstavlja realizaciju u visini 42,3% od godišnjeg plana. U odnosu na prethodnu godinu ostvareno je 26,1% više prihoda.

U strukturi ukupno ostvarenih prihoda u prvom polugodištu 2024. godine prihodi poslovanja zastupljeni su s udjelom od 81,88%, a prihodi od prodaje nefinancijske imovine s 18,12%.

1. Prihodi poslovanja u prvom polugodištu 2024. godine ostvareni su u iznosu od 2.539.484,16 eura ili 41,5% od godišnjeg plana. U odnosu na isto razdoblje 2023. godine ostvareno je 7,7% više prihoda poslovanja.

1.1. Prihodi od poreza ostvareni su u ukupnom iznosu od 1.391.476,15 eura ili 53,2% od godišnjeg plana, a u odnosu na prethodnu godinu ostvareni prihodi od poreza veći su za 12,3%.

1.1.1. Porez na dohodak u razdoblju siječanj - lipanj 2024. godine ostvaren je u iznosu od 1.043.810,13 eura, što je za 25,3% više u odnosu na isto razdoblje prethodne godine.

Odlukom o visini poreznih stopa godišnjeg poreza na dohodak Grada Buja – Buie („Narodne novine“ broj 147/23) određena je niža godišnja stopa poreza na dohodak u visini od 20,00% i viša stopa od 30,00%.

Unatoč ukidanju prireza na dohodak i zadržavanju istih poreznih stopa, zabilježen je porast prihoda. Povećanje prihoda od poreza na dohodak je najvećim dijelom rezultat porasta plaća u javnom i u privatnom sektoru kao posljedica inflacije i nedostatka radne snage.

Osim povećanja prihoda od poreza na dohodak od nesamostalnog rada i samostalnih djelatnosti, povećana je i realizacija prihoda od poreza na dohodak od kapitala kao i prihoda od poreza na dohodak od imovine i imovinskih prava.

Po osnovi godišnjih prijava poreza i prireza na dohodak za 2023. godinu, u prvom polugodištu 2024. godine je saldo u korist povrata uplaćenog poreza za 7.476,97 eura veći u odnosu na usporedno razdoblje prethodne godine.

1.1.2. Porezi na imovinu (porez na promet nekretnina, porez na korištenje javnih površina i porez na kuće za odmor) ostvareni su u ukupnom iznosu od 315.282,41 eura ili 15,9% manje u odnosu na isto razdoblje prethodne godine.

Najveći dio ovih prihoda 310.937,95 eura odnosi se na prihode od poreza na promet nekretnina koji su manji za 14,3% u odnosu na usporedno razdoblje prethodne godine. Stopa poreza na promet nekretnina nije se mijenjala te je razlika u prihodima rezultat blagog smanjivanja aktivnosti na tržištu nekretnina.

U prvom polugodištu 2024. godine naplaćeno je 4.193,08 eura poreza na kuće za odmor po osnovi potraživanja iz prethodnih razdoblja. Na temelju Odluke o porezima Grada Buja – Buie („Službene novine Grada Buja“ broj 20/23) od 1. siječnja 2024. godine, poslove utvrđivanja, evidentiranja, nadzora i naplate poreza na kuće za odmor obavlja Porezna uprava – Ispostava Umag, a visina poreza na kuće za odmor utvrđena je u visini od 5,00 eura po m² korisne površine kuće za odmor, dok je u prethodnom razdoblju iznosila 15,00 kuna odnosno 1,99 eura po m². Realizacija prihoda od poreza na kuće za odmor

očekuje se kao i ranijih godina po ispostavljanju poreznih rješenja u drugom dijelu godine.

Prihodi od poreza na korištenje javnih površina u prvom polugodištu 2024. godine ostvareni su u iznosu od 151,38 eura.

1.1.3. Porezi na robu i usluge odnose se uglavnom na porez na potrošnju, a ostvareni su u ukupnom iznosu od 32.383,61 eura ili 5,3% više u odnosu na isto razdoblje prethodne godine. Povećanje prihoda od poreza na potrošnju posljedica je porasta cijena te povećavanja smještajnih kapaciteta i sve većeg broja turističkih posjeta i izvan ljetne sezone. Stopa poreza na potrošnju nije se mijenjala i iznosi 3%.

Po osnovi ovršnih postupaka koji su pokrenuti u prethodnom razdoblju naplaćeno je 37,05 eura poreza na tvrtku.

1.2. Pomoći iz inozemstva i od subjekata unutar općeg proračuna ostvarene su u ukupnom iznosu od 280.451,22 eura ili 29,8% više u odnosu na usporedno razdoblje 2023. godine.

1.2.1. Pomoći od međunarodnih organizacija i tijela EU u prvom polugodištu 2024. godine realizirane su u iznosu od 43.643,11 eura, a odnose se na pomoć doznačenu od Općine Piran (Slovenija) za refundaciju troškova po projektu „Istracconnect“.

1.2.2. Pomoći proračunu iz drugih proračuna u prvom polugodištu 2024. godine ostvarene su u iznosu od 118.428,23 eura što je za 14,4% više u odnosu na isto razdoblje prethodne godine, a odnose se na:

- tekuću pomoć iz Državnog proračuna doznačenu temeljem Odluke o udjelu sredstava fiskalnog izravnjanja (Narodne novine, br. 158/23) u iznosu od 56.709,12 eura,
- tekuću pomoć Ministarstva znanosti i obrazovanja temeljem Uredbe o kriterijima i mjerilima za utvrđivanje sredstava za fiskalnu održivost dječjih vrtića (Narodne novine, br. 109/23) i Odluke o dodjeli sredstava za fiskalnu održivost dječjih vrtića za pedagošku godinu 2023./2024. (Narodne novine, br. 155/23) u iznosu od 44.190,00 eura,
- pomoć Agencije za plaćanja u poljoprivredi, ribarstvu i ruralnom razvoju po osnovi provedenog projekta „Iz mora do Buja“ u iznosu od 17.328,36 eura, od čega se 2.053,36 eura odnosi na tekuću, a 15.275,00 eura na kapitalnu pomoć te
- tekuću pomoć Istarske županije u iznosu od 200,75 eura za refundaciju dijela troškova uredskog materijala za provedbu parlamentarnih izbora i za dodatnu zaštitu sudionika NOR-a.

1.2.3. Pomoći od izvanproračunskih korisnika realizirane su u prvom polugodištu 2024. godine u iznosu od 4.645,30 eura i to od Fonda za zaštitu okoliša i energetske učinkovitost za sufinanciranje odnosno refundaciju dijela troškova vezanih za uspostavu geoinformacijskog sustava iz 2022. godine.

1.2.4. Tekuće pomoći izravnjanja za decentralizirane funkcije vatrogastva ostvarene su u iznosu od 42.900,90 eura što je 1,6% više u odnosu na isto razdoblje prethodne godine. Navedena sredstva doznačuju se iz državnog

proračuna direktno na transakcijski račun Grada Umaga koji je nositelj financiranja JVP Umag, a kojoj je Grad Buje – Buie jedan od suosnivača.

1.2.5. Pomoći proračunskim korisnicima iz proračuna koji im nije nadležan ostvarene su u ukupnom iznosu od 70.832,68 eura ili 8,1% više u odnosu na isto razdoblje 2023. godine.

Dječji vrtić Buje ostvario je pomoći u ukupnom iznosu od 34.990,06 eura. Od Ministarstva znanosti, obrazovanja i sporta ostvareno je 345,60 eura za provođenje programa predškole i 318,00 eura za provođenje programa za djecu s teškoćama u integraciji, dok je od susjednih Općina Grožnjan i Oprtalj za sufinanciranje troškova boravka djece ostvareno 34.326,46 eura.

Talijanski dječji vrtić Mrvica ostvario je pomoći u ukupnom iznosu od 25.732,62 eura. Od Ministarstva znanosti, obrazovanja i sporta ostvareno je 172,80 eura za provođenje programa predškole i 2.442,00 eura za provođenje programa za djecu pripadnike nacionalnih manjina, a od susjednih Općina Grožnjan i Oprtalj za sufinanciranje troškova boravka djece realizirano je 23.117,82 eura pomoći.

Pučko otvoreno učilište ostvarilo je pomoći u ukupnom iznosu od 10.110,00 eura. Od Ministarstva kulture ostvarena je tekuća pomoć za sufinanciranje manifestacije Pišćaci i gunjci u iznosu od 800,00 eura te kapitalna pomoć za nabavu knjiga za Gradsku knjižnicu u iznosu od 7.860,00 eura. Istarska županija je Pučkom otvorenom učilištu Buje doznala tekuću pomoći u iznosu od 1.450,00 eura za sufinanciranje manifestacije Pišćaci i gunjci.

U odnosu na prethodnu godinu, dječji vrtići su ostvarili veći iznos pomoći po osnovi sufinanciranja troškova boravka djece radi povećanja ekonomske cijene boravka i većeg broja korisnika s područja susjednih općina.

1.3. Prihodi od imovine ostvareni su u ukupnom iznosu od 121.595,44 eura ili 60,0% od godišnjeg plana i 24,4% više u odnosu na isto razdoblje prethodne godine.

1.3.1. Prihodi od financijske imovine ostvareni su u iznosu od 49.222,87 eura ili za 190,6% više u odnosu na usporedno razdoblje prethodne godine, a gotovo u potpunosti se odnose na prihode od zateznih kamata.

1.3.2. Prihodi od nefinancijske imovine odnose se na naknade za koncesije, prihode od zakupa i iznajmljivanja imovine te naknade za korištenje imovine, a ostvareni su iznosu od 69.747,57 eura ili 11,7% manje u odnosu na isto razdoblje prethodne godine.

Najveći dio ovih prihoda odnosi se na prihode od zakupa i iznajmljivanja imovine koji su manji za 16,0%. Smanjeni su prihodi od zakupa poljoprivrednog zemljišta u vlasništvu RH jer je veći broj ugovora o zakupu i privremenom korištenju zemljišta istakao. Prihodi od zakupa poslovnih prostora su također smanjeni jer je u usporednom razdoblju prethodne godine naplaćen veći iznos dospjelih potraživanja iz prethodnih razdoblja.

Prihodi od naknada za korištenje nefinancijske imovine u prvom polugodištu 2024. godine ostvareni su u iznosu od 12.784,33 eura ili 13,0% više, a čine ih prihodi od spomeničke rente i prihodi od naknada za služnost. Naknade za služnost odnose se na naknadu naplaćenu od Hrvatskog telekoma d.d. i realizirana je u obje godine u jednakim iznosima, dok su prihodi od

spomeničke rente u prvom polugodištu 2024. godine veći za 13 %. Visina spomeničke rente po metru kvadratnom je nepromijenjena, a povećanje prihoda se odnosi na naplatu dospjelih potraživanja iz prethodnih razdoblja.

Ostali prihodi od nefinancijske imovine odnose se na naknade za legalizaciju objekata, a isti se slijedom rješavanja predmeta smanjuju iz godine u godinu.

1.3.3. Prihodi od kamata na dane zajmove odnose se na prihode od ugovorenih kamata po osnovi odobrenih obročnih otplata temeljem sklopljenih ugovora o kupoprodaji nekretnina i izdanih rješenja o komunalnom doprinosu, a realizirani su u iznosu od 2.625,00 eura što je za 42,4% više od ostvarenog u istom razdoblju 2023. godine.

1.4. Prihodi od upravnih i administrativnih pristojbi i po posebnim propisima ostvareni su u ukupnom iznosu od 728.992,90 eura što je za 7,4% manje u odnosu na realizaciju u istom razdoblju prethodne godine. Realizirano je 33,7% prihoda od ukupno planiranog iznosa za 2024. godinu.

1.4.1. Upravne i administrativne pristojbe naplaćene su u iznosu od 26.244,21 eura što je za 68,4% više u odnosu na isto razdoblje prethodne godine. Prihodi od gradskih pristojbi povećani su radi veće naplate naknada za prekopavanje asfaltiranih površina i naknada za prekomjernu uporabu nerazvrstanih cesta. U izvještajnom razdoblju tekuće godine realizirano je više prihoda i od boravišnih pristojbi.

1.4.2. Prihodi po posebnim propisima ostvareni su u iznosu od 127.003,34 eura što je za 38,3% više u odnosu na usporedno razdoblje prethodne godine. Najveći dio ovih prihoda, odnosno iznos od 122.515,66 eura, prihod je proračunskih korisnika po osnovi participacija. U skladu s povećanjem ekonomske cijene vrtića s početkom pedagoške godine 2023/2024 povećan je i iznos participacije roditelja.

1.4.3. Komunalni doprinosi i naknade naplaćeni su u ukupnom iznosu od 575.745,35 eura ili 15,3% manje u odnosu na prvo polugodište 2023. godine. Prihodi od komunalne naknade veći su za 6,9%, a do povećanja je došlo slijedom provedenih izmjera kojima su utvrđeni novi obveznici ili povećane površine postojećih obveznika komunalne naknade. Prihodi od komunalnog doprinosa realizirani su za 31,4% manje u odnosu na isto razdoblje prethodne godine. Visina komunalne naknade i komunalnog doprinosa nije se mijenjala u odnosu na 2023. godinu.

1.5. Prihodi od prodaje proizvoda i roba te pruženih usluga i prihodi od donacija u prvom polugodištu 2024. godine realizirani su u iznosu od 15.186,01 eura ili 8,7% manje u odnosu na isto razdoblje prethodne godine i 38,9% od ukupnog godišnjeg plana.

1.5.1. Prihodi od prodaje proizvoda i pruženih usluga ostvareni su u iznosu od 15.186,01 eura, što gotovo odgovara ostvarenom u istom razdoblju prethodne godine. Temeljem Zakona o financiranju vodnog gospodarstva i Ugovora s Hrvatskim vodama, Grad Buje – Buie obavlja poslove evidencije, obračuna i naplate naknade za uređenje voda za što ostvaruje prihod u visini 10% od

naplaćenog iznosa. U prvom polugodištu 2024. godine je slijedom stalnog ažuriranja podataka i povećavanja broja obveznika, došlo i do povećanja naplaćene naknade za uređenje voda za 22,7%. Iznos od 13.388,06 eura odnosi se na ostvarenu naknadu Grada, dok se razlika od 1.797,95 eura odnosi na vlastite prihode proračunskih korisnika koji su za 58,3% manji u odnosu na isto razdoblje prethodne godine.

1.5.2. Talijanski dječji vrtić Mrvica je od Talijanske unije u prvom polugodištu 2023. godine realizirao donaciju u iznosu od 1.394,14 eura. U prvom polugodištu tekuće godine prihodi od donacija nisu ostvareni.

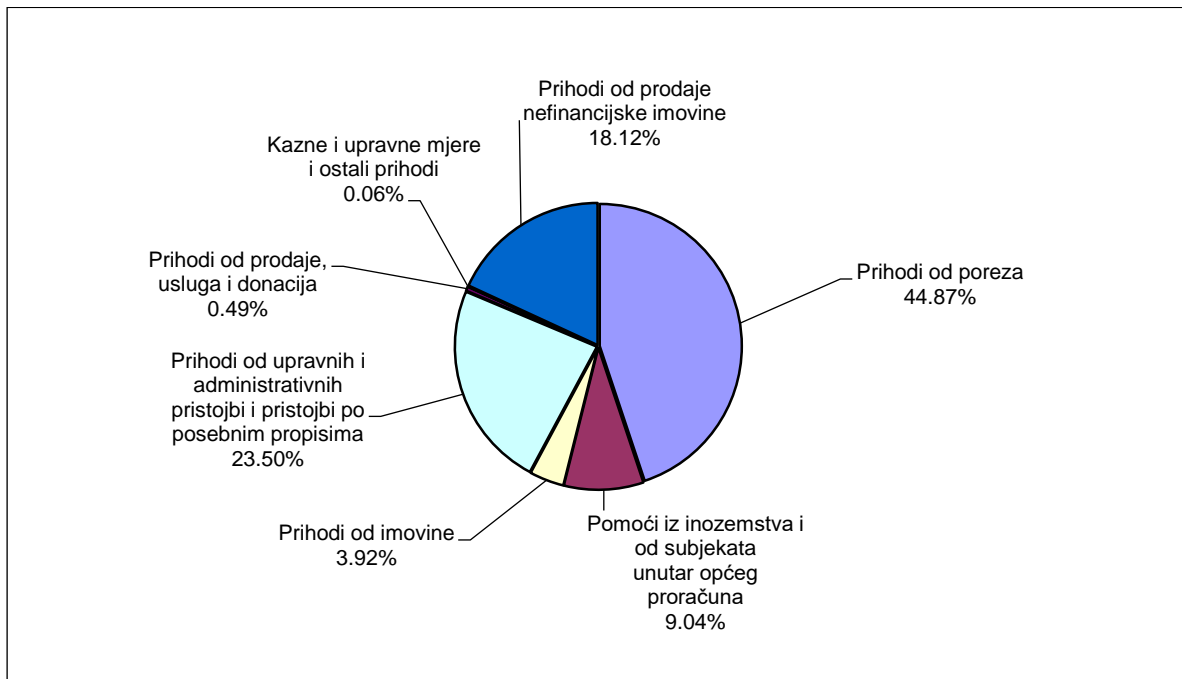
1.6. Prihodi od kazni, upravnih mjera i ostali prihodi ostvareni su u iznosu od 1.783,44 eura. Od toga se iznos od 539,46 eura odnosi na kazne prometnog i komunalnog redarstva, a razlika od 1.243,98 eura na ostale prihode (naknada troškova ovršnog postupka i dr.).

2. Prihodi od prodaje nefinancijske imovine u prvom polugodištu 2024. godine ostvareni su u iznosu od 561.951,98 eura što je 46,6% od ukupno planiranog godišnjeg iznosa i 449,3% više u odnosu na ostvareno u usporednom razdoblju prethodne godine.

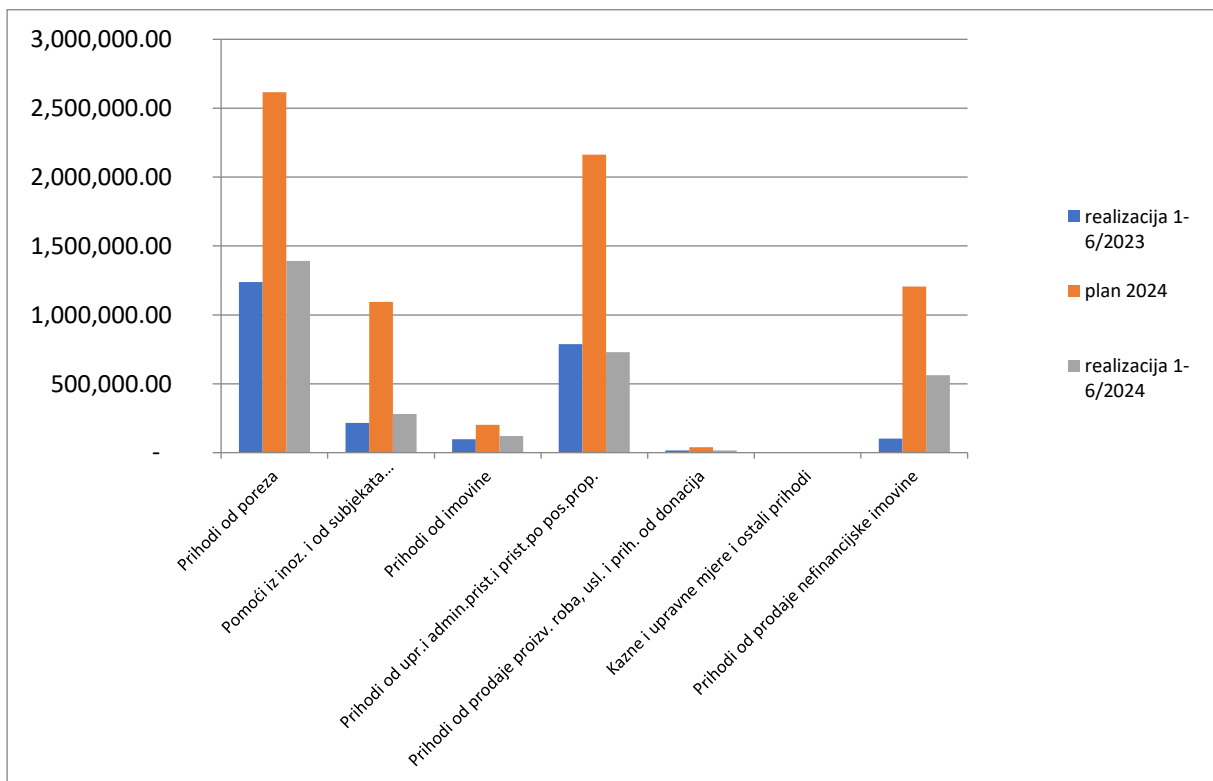
2.1. Prihodi od prodaje neproizvedene dugotrajne imovine ostvareni su u iznosu od 517.311,85 eura ili 505,1% više u odnosu na usporedno razdoblje 2023. godine. Od ostvarenih prihoda 866,31 eura odnosi se na udio u zajedničkom prihodu od prodaje poljoprivrednog zemljišta, dok se 516.445,54 eura odnosi na prihod od prodaje građevinskog zemljišta u vlasništvu Grada Buja – Buie. Prihod od prodaje poljoprivrednog zemljišta značajno je manji u odnosu na prethodnu godinu zbog okončanja otplate većeg broja ugovora o prodaji. Slijedom provedenih javnih natječaja koncem 2023. godine i u 2024. godini, realizirani prihodi od prodaje građevinskog zemljišta u vlasništvu Grada u odnosu na usporedno razdoblje prethodne godine veći su za 630,2%.

2.2. Prihodi od prodaje građevinskih objekata ostvareni su u iznosu od 44.640,13 eura ili 165,6% više u odnosu na isto razdoblje 2023. godine. Prihodi od prodaje stanova sa stanarskim pravom ostvareni su u iznosu od 3.373,83 eura ili 45,6% manje i to radi okončanja razdoblja otplate stanova po ugovorima. Prihod od prodaje ostalih zgrada u vlasništvu Grada Buja – Buie ostvaren je u iznosu od 41.266,30 eura ili 289,2 % više u odnosu na isto razdoblje prethodne godine slijedom provedenih javnih natječaja i sklopljenih ugovora o kupoprodaji nekretnina.

Struktura ostvarenih prihoda u prvom polugodištu 2024. godine



Ostvareni prihodi proračuna u razdoblju siječanj – lipanj 2024 godine u odnosu na plan za 2024. godinu i na razdoblje siječanj – lipanj 2023. godine



RASHODI

Grad Buje ima tri proračunska korisnika Dječji vrtić Buje, Talijanski dječji vrtić Mrvica i Pučko otvoreno učilište Buje koji su upisani u Registar proračunskih i izvanproračunskih korisnika. Sukladno odredbama Zakona o proračunu, Vijeća nacionalnih manjina Grada Buja i mjesni odbori također imaju status proračunskih korisnika Grada.

Ukupne rashode proračuna Grada Buja – Buie čine rashodi Grada i svih njegovih proračunskih korisnika

U sljedećoj tablici daje se pregled ostvarenih rashoda Proračuna Grada Buja - Buie u prvom polugodištu 2024. godine u odnosu na Plan za 2024. godinu i u odnosu na rashode ostvarene u istom razdoblju 2023. godine, po osnovnim kategorijama.

Ostvareni rashodi u razdoblju siječanj - lipanj 2024. godine u odnosu na ostvareno u razdoblju siječanj - lipanj 2023. godine i na plan za 2024. godinu

red. br.	opis	ostvareno 1-6/2023	plan 2024.	ostvareno 1-6/2024	udio %	indeks (5/3*100)	indeks (5/4*100)
1	2	3	4	5	6	7	8
1.	Rashodi poslovanja	2.082.218,84	4.986.391,82	2.676.319,43	85,32	128,5	53,7
1.1.	Rashodi za zaposlene	642.900,37	1.624.212,24	737.316,20	23,51	114,7	45,4
1.1.1.	Plaće	535.927,86		585.575,94	18,67	109,3	
1.1.2.	Ostali rashodi za zaposlene	20.807,91		56.416,12	1,80	271,1	
1.1.3.	Doprinosi na plaće	86.164,60		95.324,14	3,04	110,6	
1.2.	Materijalni rashodi	1.060.958,37	2.218.466,58	1.398.678,37	44,59	131,8	63,0
1.2.1.	Naknade troškova zaposlenima	36.882,81		40.886,14	1,30	110,9	
1.2.2.	Rashodi za materijal i energiju	131.114,24		129.443,43	4,13	98,7	
1.2.3.	Rashodi za usluge	839.683,38		1.183.031,08	37,72	140,9	
1.2.4.	Naknade troškova osobama izvan radnog odnosa	142,40		0,00	0,00	0,0	
1.2.5.	Ostali nespomenuti rashodi poslovanja	53.135,54		45.317,72	1,44	85,3	
1.3.	Financijski rashodi	9.371,58	56.530,00	18.687,18	0,60	199,4	33,1
	Kamate za primljene kredite i zajmove	3.818,57		12.687,50	0,40	332,3	
1.3.2.	Ostali financijski rashodi	5.553,01		5.999,68	0,19	108,0	
1.4.	Subvencije	888,81	69.000,00	1.281,17	0,04	144,1	1,9
1.4.1.	Subvencije trg.društvima, poljoprivr.i obrtnicima	888,81		1.281,17	0,04	144,1	
1.5.	Pomoći dane u inozemstvo i unutar općeg proračuna	167.600,08	366.367,00	251.886,21	8,03	150,3	68,8
1.5.1.	Pomoći unutar općeg proračuna	6.165,62		52.000,00	1,66	843,4	
1.5.2.	Pomoći proračunskim korisnicima drugih proračuna	161.434,46		199.886,21	6,37	123,8	
1.6.	Naknade građanima i kućanstvima	32.170,21	113.460,00	44.250,29	1,41	137,6	39,0
1.6.1.	Ostale naknade građanima i kućanstvima	32.170,21		44.250,29	1,41	137,6	
1.7.	Ostali rashodi	168.329,42	538.356,00	224.220,01	7,15	133,2	41,6
1.7.1.	Tekuće donacije	168.089,63		220.901,94	7,04	131,4	
1.7.2.	Kapitalne donacije	0,00		0,00	0,00	0,0	
1.7.3.	Kazne, penali i naknade štete	239,79		3.318,07	0,11	1.383,7	
1.7.4.	Izvanredni rashodi	0,00		0,00	0,00	0,0	
1.7.5.	Kapitalne pomoći	0,00		0,00	0,00	0,0	
2.	Rashodi za nabavu nefinancijske imovine	351.737,92	3.243.916,27	460.416,01	14,68	130,9	14,2

2.1.	Rashodi za nabavu neproizvedene imovine	10.000,00	59.726,00	46.000,00	1,47	460,0	77,0
2.1.1.	Materijalna imovina - zemljište	10.000,00		46.000,00	1,47	460,0	
2.2.	Rashodi za nabavu proizvedene dugotrajne imovine	93.609,45	1.413.321,27	269.455,05	8,59	287,9	19,1
2.2.1.	Građevinski objekti	42.044,58		228.567,28	7,29	543,6	
2.2.2.	Postrojenja i oprema	7.725,06		15.753,05	0,50	203,9	
2.2.3.	Prijevozna sredstva	13.500,00		0,00	0,00	0,0	
2.2.4.	Knjige, umjetnička djela i ostale izložbene vrijednosti	3.873,15		6.581,17	0,21	169,9	
2.2.5.	Višegodišnji nasadi	0,00		0,00	0,00	0,0	
2.2.6.	Nematerijalna proizvedena imovina	26.466,66		18.553,55	0,59	70,1	
2.3.	Rashodi za dodatna ulaganja na nefinancijskoj imovini	248.128,47	1.770.869,00	144.960,96	4,62	58,4	8,2
2.3.1.	Dodatna ulaganja na građevinskim objektima	248.128,47		144.960,96	4,62	58,4	
RASHODI UKUPNO		2.433.956,76	8.230.308,09	3.136.735,44	100,00	128,9	38,1

Ukupni rashodi u razdoblju siječanj – lipanj 2024. godine ostvareni su u iznosu od 3.136.735,44 eura ili 38,1% od ukupnog godišnjeg plana. U odnosu na isto razdoblje 2023. godine, ostvareni rashodi su 28,9% veći.

U strukturi realiziranih rashoda prevladavaju rashodi poslovanja s udjelom od 85,32%, dok rashodi za nabavu nefinancijske imovine imaju udjel od 14,68%.

1. Rashodi poslovanja ostvareni su u ukupnom iznosu od 2.676.319,43 eura ili 53,7% od godišnjeg plana i 28,5% više u odnosu na isto razdoblje prethodne godine.

1.1. Rashodi za zaposlene ostvareni su u ukupnom iznosu od 737.316,20 eura ili 45,4% od godišnjeg plana i 14,7% više u odnosu na isto razdoblje prethodne godine.

Rashodi za zaposlene u Gradskoj upravi ostvareni su u iznosu od 238.613,27 eura, a rashodi za zaposlene kod proračunskih korisnika u iznosu od 498.702,93 eura. U drugom dijelu prethodne godine došlo je do povećanja koeficijenata za plaće kod proračunskih korisnika i povećanja osnovica za plaću. Osim toga, u tekućoj godini povećani su ostali rashodi za zaposlene vezani za materijalna prava radnika temeljem Kolektivnih ugovora (naknada za troškove prehrane, jubilarne nagrade, otpremnine, godišnje prigodne nagrade, pomoći i sl.).

1.2. Materijalni rashodi ostvareni su u iznosu od 1.398.678,37 eura ili 63,0% od ukupnog godišnjeg plana i 31,8% više od iznosa ostvarenog u prvom polugodištu prethodne godine.

U strukturi materijalnih rashoda najveći je udio rashoda za usluge 85,58%, slijede rashodi za materijal i energiju 9,25%, ostali rashodi poslovanja 3,24% te naknade troškova zaposlenima 2,92%.

1.2.1. Naknade troškova zaposlenima ostvarene su u iznosu od 40.886,14 eura ili 10,9% više u odnosu na usporedno razdoblje 2023. godine, a radi se o naknadama troškova zaposlenima u upravi i kod proračunskih korisnika za troškove prijevoza na posao i s posla, troškovima službenih putovanja, stručnog usavršavanja i ostalih naknada troškova. U tekućoj godini povećani su propisani iznosi neoporezivih naknada.

1.2.2. Rashodi za materijal i energiju ostvareni su u iznosu od 129.443,43 eura ili 1,3% manje u odnosu na isto razdoblje prethodne godine. Od toga se najveći dio odnosi na troškove energije 57.975,64 eura i rashode za namirnice u dječjim vrtićima 39.520,85 eura. Razliku ostvarenih rashoda čine uredski materijal, stručna literatura, radna i zaštitna odjeća, sitni inventar te ostali materijal za čišćenje, održavanje i higijenske potrebe. Provedeni projekti energetske obnove zgrada i javne rasvjete u prethodnim godinama zajedno s Vladinim mjerama ograničenja cijena uspjeli su amortizirati porast rashoda za energiju.

1.2.3. Rashodi za usluge ostvareni su u iznosu od 1.183.031,08 eura ili 40,9% više u odnosu na usporedno razdoblje prethodne godine, a odnose se na usluge tekućeg i investicijskog održavanja (544.523,36 eura), komunalne usluge (303.531,41 eura), intelektualne usluge (110.584,89 eura), usluge čišćenja (62.008,35 eura), usluge promidžbe i informiranja (37.071,81 eura), zdravstvene i veterinarske usluge (33.535,73 eura), računalne usluge (27.662,57 eura), zakupnine i najamnine (25.976,57 eura), usluge telefona, pošte i prijevoza (18.215,75 eura) te ostale usluge (19.920,64 eura).

Vrijednosno su najviše povećani rashodi za usluge tekućeg i investicijskog održavanja (održavanje javne rasvjete, nogostupa i pješačkih staza, nerazvrstanih cesta, oborinske kanalizacije i objekata za odvodnju te sportskih zona) te rashodi za komunalne usluge (dekorativna rasvjeta, održavanje zelenih površina, dječjih igrališta i travnjaka nogometnih igrališta). Osim toga, povećani su i rashodi za zdravstvene usluge vezano za sistematske preglede zaposlenika koji se provode svake druge godine te rashodi za usluge promidžbe i informiranja i rashodi za intelektualne usluge.

Rashodi za usluge prijevoza manji su u odnosu na isto razdoblje prethodne godine kada su se realizirali troškovi autobusnog prijevoza na stalnoj liniji Buje – Izola u sklopu provedbe projekta „Istraconnect“.

1.2.4. Naknade troškova osobama izvan radnog odnosa u razdoblju siječanj – lipanj 2024. godine nisu ostvarene, dok su u istom izvještajnom razdoblju prethodne godine kod proračunskih korisnika ostvarene u iznosu od 142,40 eura.

1.2.5. Ostali nespomenuti rashodi poslovanja ostvareni su u iznosu od 45.317,72 eura ili 14,7% manje u odnosu na prvo polugodište 2023. godine, a odnose se na naknade za rad predstavničkih, radnih tijela i povjerenstava, rashode za premije osiguranja, reprezentaciju, članarine, troškove sudskih postupaka, pristojbe i naknade te na ostale rashode poslovanja.

Vrijednosno su najviše smanjeni rashodi za pristojbe i naknade jer je u izvještajnom razdoblju prethodne godine, s zakašnjenjem zaprimljeno rješenje o obračunatoj poticajnoj naknadi za odvojeno prikupljanje otpada za 2021. godinu. U tekućoj godini povećani su troškovi reprezentacije radi većeg broja lokalnih manifestacija.

1.3. Financijski rashodi ostvareni su u ukupnom iznosu od 18.687,18 eura ili 99,4% više u odnosu na isto razdoblje prethodne godine, a odnose se pretežno na kamate po kreditima i na usluge platnog prometa. Otplata anuiteta dugoročnih kredita obavlja se redovito prema ugovorenim otplatnim planovima, a do povećanje iznosa kamata za

kredite došlo je radi završetka ugovorenog razdoblja fiksne kamatne stope i značajnog porasta kamate na trezorske zapise Ministarstva financija uz koju je vezana promjenjiva stopa ugovorena za dva dugoročna kredita kod Istarske kreditne banke Umag d.d. Osim toga, u izvještajnom razdoblju tekuće godine dodatna je obveza za kamate po osnovi kredita ugovorenog u zadnjem kvartalu 2023. godine s Hrvatskom bankom za obnovu i razvitak za zamjenu krovne konstrukcije na zgradi stare škole na Trgu sv. Servula.

1.4. Subvencije trgovačkim društvima, poljoprivrednicima i obrtnicima u prvom polugodištu 2024. godine realizirane su u iznosu od 1.281,17 eura, a odnose se na subvencioniranje kamata poduzetnicima temeljem kreditne linije pokrenute koncem 2020. godine „Poduzetnik Istarska županija 2020.“ u suradnji s Istarskom razvojnom agencijom, Istarskom županijom i poslovnim bankama.

1.5. Pomoći unutar općeg proračuna ostvarene su u iznosu od 251.886,21 eura ili 68,8% od godišnjeg plana i 50,3% više u odnosu na prvo polugodište 2023. godine.

1.5.1. Pomoći unutar općeg proračuna u prvom polugodištu 2024. godine ostvarene su u iznosu od 52.000,00 eura, a odnose se na kapitalnu pomoć Županijskoj upravi za ceste Istarske županije za sufinanciranje asfaltiranja ceste Ponte Porton – Antonci – Livade u iznosu od 50.000,00 eura te na tekuću pomoć Općini Grožnjan za saniranje zgrade stare škole u Kostanjici.

1.5.2. Pomoći proračunskim korisnicima drugih proračuna realizirane su u iznosu od 199.886,21 eura ili 23,8% više u odnosu na isto razdoblje 2023. godine. Najveći dio iznosa, 139.272,60 eura odnosi se na sufinanciranje Javne vatrogasne postrojbe Umag. Radi povećanja plaća i materijalnih prava vatrogasaca, izdvajanja su u odnosu na prethodnu godinu veća za 36,4%. Iznos od 26.484,29 eura odnosi se na podmirivanje troškova produženog boravka djece u osnovnim školama. Osim toga, Grad je doznačio pomoći za sufinanciranje rada Dnevnog centra za rehabilitaciju Veruda, za sufinanciranje rada Hitne medicinske pomoći, za podmirivanja troškova smještaja liječnika hitne medicinske pomoći, obiteljske medicine i nastavnika u osnovnoj školi, za sufinanciranje troškova plaće školskog pedagoga, za provedbu izvannastavnih aktivnosti škola na području Grada, za sufinanciranje nabave školskog pribora u osnovnim školama, za provedbu aktivnosti Instituta za poljoprivredu i turizam iz Poreča, Agronomskog fakulteta u Zagrebu, Doma za starije osobe u Novigradu te Specijalne bolnice za ortopediju u Rovinju.

1.6. Ostale naknade građanima i kućanstvima iz proračuna u prvom polugodištu 2024. godine ostvarene su u iznosu od 44.250,29 eura što je 37,6% od godišnjeg plana i 37,6% više u odnosu na isto razdoblje 2023. godine. Povećan je broj podnesenih zahtjeva za isplatu izvanrednih i jednokratnih pomoći, a povećani su i iznosi učeničkih i studentskih stipendija.

1.7. Ostali rashodi ostvareni su u iznosu od 224.220,01 eura ili 33,2% od godišnjeg plana i 33,2% više u odnosu na isto razdoblje prethodne godine.

Tekuće donacije u razdoblju siječanj – lipanj 2024. godine realizirane su u iznosu od 224.220,01 eura ili 33,2% više u odnosu na isto razdoblje prethodne godine.

Na povećanje je najviše utjecalo povećanje sredstva za financiranje Sportske zajednice Grada Buja i Područne vatrogasne zajednice Umag.

Kazne, penali i naknade štete realizirani su u iznosu od 3.318,07 eura, a odnose se na povrat sredstava temeljem Sporazuma o raskidu ugovora o financiranju uređenja građevinskog zemljišta iz 2015. godine.

Rashodi za kapitalne pomoći i donacije te izvanredni rashodi nisu realizirani.

2. Rashodi za nabavu nefinancijske imovine u prvom polugodištu 2024. godine ostvareni su u iznosu od 460.416,01 eura ili 14,2% od godišnjeg plana za 2024. godinu i 30,9% više u odnosu na isto razdoblje 2023. godine.

2.1. Rashodi za nabavu neproizvedene imovine realizirani su u iznosu od 46.000,00 eura, a odnose se na otkup zemljišta temeljem Odluke Gradskog vijeća, a radi rješavanja vlasničkih odnosa nad terenom sportsko rekreativne zone Buje.

2.2. Rashodi za nabavu proizvedene dugotrajne imovine ostvareni su u ukupnom iznosu od 269.455,05 eura.

2.2.1. Ulaganja u građevinske objekte izvršena su u vrijednosti od 228.567,28 eura ili 443,6% više u odnosu na prvo polugodište 2023. godine. Od toga se iznos od 160.000,00 eura odnosi se na otkup poslovne zgrade temeljem Odluke Gradskog vijeća i to za potrebe osiguravanja i uređenja adekvatnog prostora za smještaj Gradskog društva Crvenog križa. Iznos od 30.769,13 eura odnosi se na rekonstrukciju ceste N107, ŽC5008 – Bibali, iznos od 19.375,00 eura uložen je u uređenje pristupnog puta novo planirane zone Bibali, a razlika od 18.423,15 eura uložena je u uređenje autobusnih čekaonica u naselju Momjan i u naselju Kremenje.

2.2.2. U postrojenja i opremu uloženo je 15.753,05 eura, a sredstva se odnose na nabavu opreme za smirivanje prometa u naselju Kršete, nabavu računala za potrebe gradske uprave te termalne kamere za potrebe DVD-a.

2.2.3. Rashodi za prijevozna sredstva nisu realizirani u prvom polugodištu 2024. godine, dok su se rashodi realizirani u usporednom razdoblju prethodne godine odnosili na nabavu električnih bicikala u sklopu realizacije projekta „Istracnect“.

2.2.4. Rashodi za knjige realizirani su u ukupnom iznosu od 6.581,17 eura i odnose se na nabavu knjiga Pučkog otvorenog učilišta Buje za Gradsku knjižnicu.

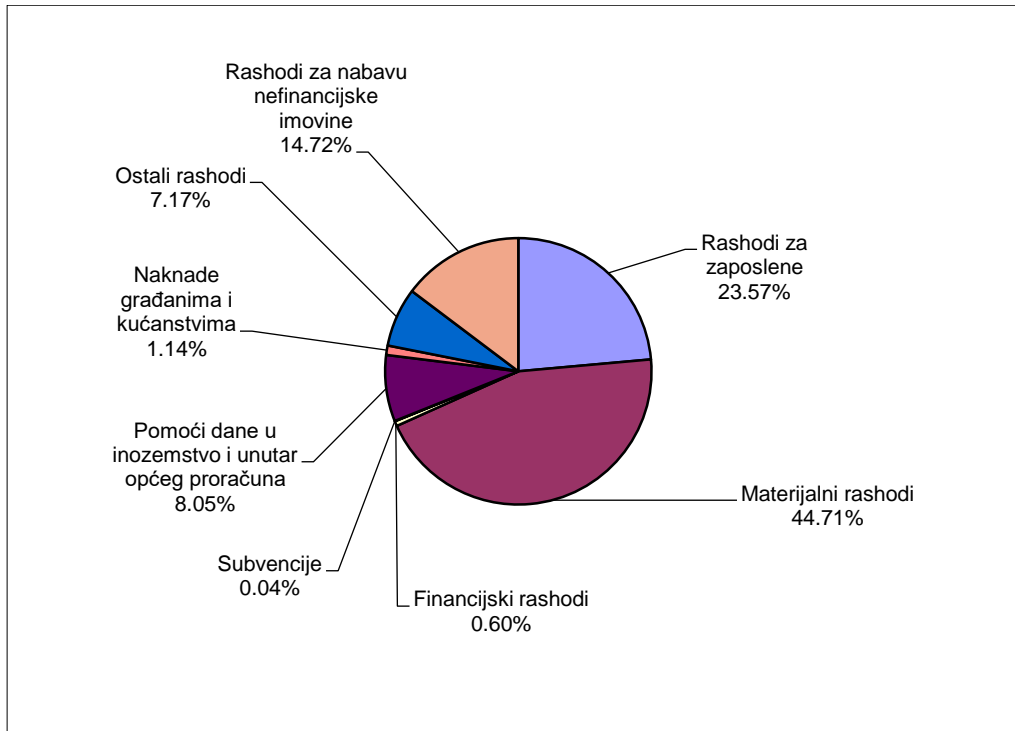
2.2.5. Rashodi za višegodišnje nasade nisu realizirani.

2.2.6. Nematerijalna proizvedena imovina nabavljena je u ukupnoj vrijednosti od 18.553,55 eura ili 29,9% manje u odnosu na isto razdoblje prethodne godine, a rashodi se odnose na izradu UPU Triban 1 (3.977,54 eura), UPU Vižinada 1 (3.309,78 eura), UPU Vižinada 2 (2.647,83 eura), UPU Digitronska ulica (6.868,40 eura) i UPU Stanica 1 (1.750,00 eura).

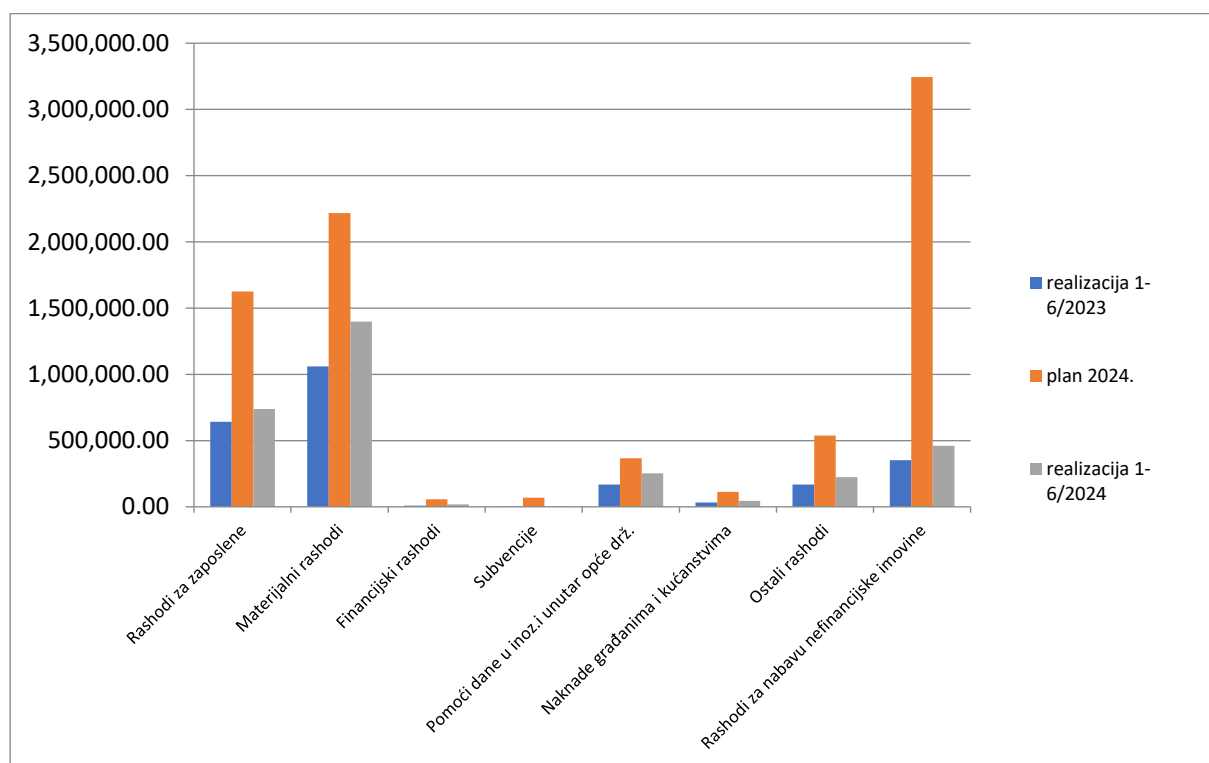
2.3. Rashodi za dodatna ulaganja na nefinancijskoj imovini ostvareni su u iznosu od

144.960,96 eura što je 41,6% manje u odnosu na isto razdoblje 2023. godine. U radove na zgradi društvenog doma u Malotiji uloženo je 30.971,25 eura, a na zgradi društvenog doma u Tribanu 780,00 eura. Radovi na zgradi dječjeg vrtića izvršeni su u vrijednosti od 86.818,15 eura, a na zgradi u kojoj je smješten Centar za inkluziju i podršku zajednici 3.806,25 eura. U investicijsko održavanje stambenog objekta u naselju Kršete uloženo je 11.270,31 eura. Na igralištu Tenis kluba Buje instalirani su LED reflektori u vrijednosti od 11.315,00 eura.

Struktura ostvarenih rashoda u prvom polugodištu 2024. godine



Ostvareni rashodi proračuna u razdoblju siječanj – lipanj 2024 godine u odnosu na plan za 2024. godinu i na razdoblje siječanj – lipanj 2023. godine



PRIMICI

Ostvareni primici u razdoblju siječanj - lipanj 2024. godine u odnosu na ostvareno u razdoblju siječanj - lipanj 2023. godine i na plan za 2024. godinu

red. br.	opis	ostvareno 1-6/2023	plan 2024.	ostvareno 1-6/2024	udio %	indeks (5/3*100)	indeks (5/4*100)
1	2	3	4	5	6	7	8
Primici od financijske imovine i zaduživanja							
1.	Primici od zaduživanja	0,00	1.020.500,00	0,00	0,00	0	0
1.1.	Primici od zaduživanja	0,00	1.020.500,00	0,00	0,00	0	0
PRIMICI UKUPNO		0,00	1.020.500,00	0,00	0,00	0	0

1. Primici od financijske imovine i zaduživanja nisu realizirani u prvom polugodištu 2024. kao ni u prvom polugodištu 2023. godine. Planom proračuna za 2024. godine planirano je novo dugoročno kreditno zaduživanje za realizaciju projekta energetske obnove zgrade Pučkog otvorenog učilišta Buje. Realizacija projekta nije još započela.

IZDACI

Ostvareni izdaci u razdoblju siječanj - lipanj 2024. godine u odnosu na ostvareno u razdoblju siječanj - lipanj 2023. godine i na plan za 2024. godinu

red. br.	opis	ostvareno 1-6/2023	plan 2024.	ostvareno 1-6/2024	udio %	indeks (5/3*100)	indeks (5/4*100)
1	2	3	4	5	6	7	8
1.	Izdaci za financijsku imovinu i otplate kredita	61.498,28	123.118,00	61.498,28	100,00	100,0	50,0
1.1.	Izdaci za dionice i udjele u glavnici	5.809,00	11.618,00	5.809,00	9,45	100,0	50,0
1.2.	Izdaci za otplatu glavnice primljenih kredita i zajmova	55.689,28	111.500,00	55.689,28	90,55	100,0	49,9
	IZDACI UKUPNO	61.498,28	123.118,00	61.498,28	100,00	100,0	50,0

1. Izdaci za financijsku imovinu i otplate kredita u prvom polugodištu 2024. godine realizirani su u ukupnom iznosu od 61498,28 eura i odgovaraju realiziranim u istom razdoblju prethodne godine.

1.1. Izdaci za dionice i udjele u glavnici odnose se na otplate temeljem Ugovora o načinu i uvjetima povrata sredstava u proračun Istarske županije za izgradnju ŽCGO „Kaštijun“ koji je Grad Buje – Buie sklopio s Istarskom županijom 08.03.2017. godine, na sveukupni iznos od 232.360,25 EUR, u kunsnoj protuvrijednosti, s otplatom na 20 godina. Navedenim Ugovorom utvrđeno je da će uplaćena sredstva predstavljati vlasnički udio u trgovačkom društvu Kaštijun d.o.o., a što će biti regulirano posebnim Ugovorom. Prema planu otplate u prvom polugodištu 2024. godine doznačeno je 5.809,00 eura.

1.2. Izdaci za otplatu glavnice primljenih kredita i zajmova realizirani su u ukupnom iznosu od 55.689,28 eura, a odnose se na otplatu glavnice kredita kod Istarske kreditne banke Umag d.d. za energetska obnova zgrade uprave i Centra za inkluziju 12.155,60 eura, na otplatu glavnice kredita kod Istarske kreditne banke Umag d.d. za energetska obnova zgrade dječjeg vrtića 19.884,32 eura, na otplatu glavnice kredita kod Istarske kreditne banke Umag d.d. za projekt zamjene javne rasvjete LED rasvjetom 7.964,46 eura te na otplatu glavnice kredita kod Hrvatske banke za obnovu i razvitak za projekt zamjene javne rasvjete LED rasvjetom 15.684,90 eura.

PRENESENI VIŠAK ILI MANJAK PRIHODA I PRIMITAKA

Preneseni višak prihoda i primitaka iz prethodnog razdoblja sveukupno iznosi 27.883,11 eura. Od toga se iznos od 24.497,37 eura odnosi na višak Grada Buja - Buie, višak Dječjeg vrtića Buje iznosi 14.301,20 eura, manjak Talijanskog dječjeg vrtića Mrvica iznosi 10.711,28 eura, a manjak Pučkog otvorenog učilišta Buje 204,18 eura.

3.1.2. PRIKAZ OSTVARENOG MANJKA ODNOSNO VIŠKA PRORAČUNA U PRVOM POLUGODIŠTU 2024. GODINE

U prvom polugodištu 2024. godine ostvaren je manjak prihoda i primitaka u ukupnom iznosu od 96.797,58 eura. Od toga se iznos od 100.779,90 eura odnosi na manjak Grada Buja – Buie, 8.796,19 eura je višak koji je realizirao Dječji vrtić Buje, 7.481,75 eura je manjak Talijanskog dječjeg vrtića Mrvica, a 2.667,88 eura višak Pučkog otvorenog učilišta Buje.

Pregled strukture viškova / manjkova Grada Buja - Buie i proračunskih korisnika u razdoblju siječanj - lipanj 2024. godine

	Grad Buje	DV Buje	TDV Mrvica	POU	ukupno
višak / manjak prihoda poslovanja	-147.856,26	10.533,69	-7.481,75	7.969,05	-136.835,27
višak / manjak prihoda od nefinancijske imovine	108.574,64	-1.737,50	0,00	-5.301,17	101.535,97
višak / manjak prihoda od financijske imovine i zaduživanja	-61.498,28	0,00	0,00	0,00	-61.498,28
višak / manjak ukupno	-100.779,90	8.796,19	-7.481,75	2.667,88	-96.797,58

4. POSEBNI IZVJEŠTAJI POLUGODIŠNJEG IZVJEŠTAJA O IZVRŠENJU PRORAČUNA

4.1. IZVJEŠTAJ O KORIŠTENJU SREDSTAVA PRORAČUNSKE ZALIHE

Prema članku 65. Zakona o proračunu („Narodne novine“ broj 144/21) sredstva proračunske zalihe koriste se za financiranje rashoda nastalih pri otklanjanju posljedica elementarnih nepogoda, epidemija, ekoloških i ostalih nepredvidivih nesreća odnosno izvanrednih događaja tijekom godine.

Planom proračuna i Odlukom o izvršavanju proračuna Grada Buja – Buie za 2024. godinu („Službene novine Grada Buja“ 20/23), utvrđena je visina proračunske zalihe kojom raspolaže Gradonačelnik u iznosu od 11.500,00 eura.

U prvom polugodištu 2024. godine sredstva proračunske zalihe nisu korištena.

4.2. IZVJEŠTAJ O ZADUŽIVANJU NA DOMAĆEM I STRANOM TRŽIŠTU NOVCA I KAPITALA

Zaduživanje jedinica lokalne i područne (regionalne) samouprave, kao i davanje jamstava i suglasnosti pravnim osobama u većinskom vlasništvu ili suvlasništvu općine, grada ili županije regulirano je Zakonom o proračunu („Narodne novine“ broj 144/21) i Pravilnikom o postupku dugoročnog zaduživanja te davanja jamstava i suglasnosti jedinica lokalne i područne (regionalne) samouprave („Narodne novine“ broj 67/22).

Na temelju navedenih propisa jedinica lokalne i područne (regionalne) samouprave može se dugoročno zaduživati za investiciju koja se financira iz njezina proračuna, za kapitalne pomoći trgovačkim društvima i drugim pravnim osobama u većinskom vlasništvu ili suvlasništvu radi realizacije investicije koja se sufinancira iz fondova EU ili projekte čija je realizacija utvrđena posebnim propisima te za financiranje obveza na ime povrata neprihvatljivih troškova koji su bili sufinancirani iz fondova EU.

Odluku o dugoročnom zaduživanju donosi predstavničko tijelo. Jedinice lokalne i područne (regionalne) samouprave dužne su od Vlade ishoditi suglasnost za zaduživanje. Ukoliko se zaduženje odnosi na realizaciju projekta koji se sufinancira iz fondova EU, a do visine ukupno prihvatljivog troška, suglasnost za zaduživanje može dati ministar financija.

Ukupna godišnja obveza jedinica lokalne i područne (regionalne) samouprave može iznositi najviše do 20 posto ostvarenih prihoda u godini koja prethodi godini u kojoj se zadužuje. Pod ostvarenim proračunskim prihodima podrazumijevaju se ukupni ostvareni prihodi umanjeni za prihode od pomoći iz inozemstva i od subjekata unutar općeg proračuna te donacija i prihode s osnove dodatnih udjela u porezu na dohodak za financiranje decentraliziranih funkcija.

U iznos ukupne godišnje obveze uključen je iznos prosječnoga godišnjeg anuiteta po kreditima, zajmovima, obvezama na osnovi izdanih vrijednosnih papira, danih jamstava i suglasnosti te dospjele obveze iskazane u zadnjem raspoloživom financijskom izvještaju.

Navedeno fiskalno ograničenje ne odnosi se na iznos zaduživanja jedinice lokalne i područne (regionalne) samouprave do iznosa prihvatljivog troška projekta koji se sufinancira iz fondova EU te za investicije iz područja unapređenja energetske učinkovitosti.

Planom proračuna i Odlukom o izvršavanju proračuna za 2024. godinu planirano je novo dugoročno kreditno zaduživanje u iznosu od 995.500,00 eura za investiciju unapređenja energetske učinkovitosti odnosno za realizaciju projekta energetske obnove zgrade Pučkog otvorenog učilišta. Osim toga, planirano je korištenje dijela sredstava kredita koji je ugovoren

u 2023. godini i to u iznosu od 25.000,00 eura. Planirana zaduživanja nisu realizirana s obzirom na to da realizacija planiranog projekta energetske obnove zgrade Pučkog otvorenog učilišta nije započela, a sredstva kredita ugovorenog u 2023. godini za realizaciju projekta zamjene krovne konstrukcije na zgradi stare škole na Trgu sv. Servula su u potpunosti iskorištena u prethodnoj godini.

U prvom polugodištu 2024. godine sve kreditne obveze po kreditima iz prethodnih razdoblja podmirivane su prema ugovorenim rokovima otplate.

Dugoročni krediti

Grad Buje – Buie je na temelju Odluke Gradskog vijeća o kreditnom zaduženju (KLASA: 403-01/19-01/03, URBROJ: 2105/01-02/01-19-16 od 22.07.2019.) i Suglasnosti za zaduženje Ministarstva financija (KLASA: 403-02/19-01/127, URBROJ: 513-05-06-19-2 od 26. kolovoza 2019.) sklopio dana 18.09.2019. godine Ugovor o kreditu s Istarskom kreditnom bankom Umag d.d. (broj 900500278-8) za sufinanciranje projekata energetske obnove zgrade Gradske uprave i zgrade u kojoj je smješten Centar za inkluziju. Ugovoreni iznos kredita je 4.089.561,00 kuna, s rokom vraćanja 10 godina od dana prijensa u otplatu i uključenim počekom od 12 mjeseci. Ugovorena kamatna stopa iznosi 1,20%, a način vraćanja u 36 jednakih tromjesečnih rata. Ugovoreno je sukcesivno korištenje sredstava kredita u razdoblju do 12 mjeseci od sklapanja ugovora. Ukupno iskorišteni iznos kredita je 2.875.550,84 kuna, a kredit je prenesen u otplatu 31.03.2020. godine. Po realiziranoj refundaciji dijela rashoda odnosno primitku sredstava pomoći od Ministarstva regionalnog razvoja i fondova Europske unije po osnovi Odluke o sufinanciranju provedbe EU projekta, a u skladu s odredbama Ugovora o kreditu, izvršen je djelomični prijevremeni povrat kredita u iznosu od 1.226.995,46 kuna.

Stanje kredita na dan 01.01.2024. godine bilo je 151.945,08 eura. U prvom polugodištu 2024. godine otplaćeno je 12.155,60 eura te je saldo glavnice kredita na dan 30.06.2024. godine 139.789,48 eura. Dinamika otplate kreditne obveze po godinama prikazana je u sljedećoj tablici.

GODIŠNJI OTPLATNI PLAN – preračunato u eure				
ISTARSKA KREDITNA BANKA UMAG D.D. - dugoročni kredit broj 900500278-8				
godina	glavnica	kamate	ukupno	stanje kredita
2020.	-	2.838,80	2.838,80	218.800,90
2021.	18.233,41	2.570,44	20.803,85	200.567,49
2022.	24.311,21	2.296,71	26.607,92	176.256,28
2023.	24.311,21	2.004,98	26.316,19	151.945,06
2024.	24.311,21	1.713,56	26.024,77	127.633,85
2025.	24.311,21	1.421,50	25.732,71	103.322,63
2026.	24.311,21	1.129,77	25.440,98	79.011,42
2027.	24.311,21	838,04	25.149,25	54.700,21
2028.	24.311,21	546,61	24.857,82	30.388,99
2029.	24.311,21	254,56	24.565,78	6.077,78
2030.	6.077,78	17,98	6.095,76	0,00
sveukupno	218.800,90	15.632,94	234.433,84	

Grad Buje – Buie je na temelju Odluke Gradskog vijeća o kreditnom zaduženju (KLASA: 403-01/20-01/01, URBROJ: 2105/01-02/01-20-3 od 12.02.2020.) i Suglasnosti za zaduženje Ministarstva financija (KLASA: 403-02/20-01/34, URBROJ: 513-05-06-20-2 od 2. travnja 2020.) sklopio dana 04.05.2020 godine Ugovor o kreditu s Istarskom kreditnom bankom Umag d.d. (broj 9005002846) za sufinanciranje projekta Energetske obnove zgrade

dječjeg vrtića. Ugovoreni iznos kredita je 2.696.730,00 kuna, s rokom vraćanja 10 godina od dana prijenosa u otplatu i uključenim počekom od 12 mjeseci. Ugovorena kamatna stopa iznosi 1,20% u prvih 36 mjeseci nakon prijenosa u otplatu, a nakon toga u visini prinosa na trezorske zapise MF RH s dospijecem 364 dana uvećano za 1,30 p.p. Način vraćanja kredita je u 36 jednakih tromjesečnih rata. Ugovoreno je sukcesivno korištenje sredstava kredita u razdoblju do 12 mjeseci od sklapanja ugovora. Kreditna sredstva su u potpunosti iskorištena, a kredit je prenesen u otplatu 31.10.2020. godine.

Stanje kredita na dan 01.01.2024. godine iznosilo je 278.380,32 eura. U prvom polugodištu 2024. godine otplaćeno je 19.884,32 eura te je stanje glavnice kredita na dan 30.06.2024. godine 258.496,00 eura. Dinamika otplate kreditne obveze (uz obračun kamata prema stopi važećoj u vrijeme ugovaranja kredita) po godinama prikazana je u sljedećoj tablici.

GODIŠNJI OTPLATNI PLAN - preračunato u eure
ISTARSKA KREDITNA BANKA UMAG D.D. - dugoročni kredit broj 9005002846

godina	glavnica	kamate	ukupno	stanje kredita
2020.	-	715,84	715,84	357.917,58
2021.	-	4.294,98	4.294,98	357.917,58
2022.	39.768,62	4.035,81	43.804,43	318.148,96
2023.	39.768,62	3.558,58	43.327,20	278.380,34
2024.	39.768,62	3.081,77	42.850,39	238.611,71
2025.	39.768,62	2.604,11	42.372,74	198.843,09
2026.	39.768,62	2.126,91	41.895,53	159.074,47
2027.	39.768,62	1.649,69	41.418,31	119.305,85
2028.	39.768,62	1.172,86	40.941,48	79.537,23
2029.	39.768,62	695,23	40.463,85	39.768,61
2030.	39.768,61	218,02	39.986,63	-
sveukupno	357.917,58	24.153,80	382.071,38	

Za financiranje projekta Zamjene javne rasvjete LED rasvjetom Gradsko vijeće je 22. listopada 2020. godine donijelo Odluku o kreditnom zaduženju kod Istarske kreditne banke Umag d.d. (KLASA: 403-01/20-01/05, URBROJ: 2105/01-02/01-20-24). Vlada RH donijela je Odluku o davanju suglasnosti Gradu Bujama za zaduženje kod Istarske kreditne banke Umag d.d. (KLASA: 022-03/20-04/508, URBROJ: 50301-05/16-20-2 od 23. prosinca 2020.) u iznosu od 840.116,00 kuna, s rokom otplate od sedam godina uz početak od šest mjeseci, u jednakim tromjesečnim ratama, uz fiksnu godišnju kamatnu stopu 1,00% u prva 24 mjeseca, a po proteku navedenog roka uz promjenjivu godišnju kamatnu stopu u visini prinosa na trezorske zapise Ministarstva financija na 364 dana uvećano za kamatnu maržu od 1,00 p.p. (u trenutku ugovaranja 1,06%) i jednokratnu naknadu za obradu zahtjeva u visini 0,10% od iznosa odobrenog kredita.

Ugovor o kreditu s Istarskom kreditnom bankom Umag d.d. (broj 900500295-2) sklopljen je 07.01.2021. godine. Kreditna sredstva su iskorištena u cijelosti. Stanje kredita na dan 01.01.2024. godine iznosilo je 83.626,93 eura. U prvom polugodištu 2024. godine otplaćeno je 7.964,46 eura te je stanje nedospjele glavnice na dan 30.06.2024. godine 75.662,47 eura. Dinamika otplate kreditne obveze (uz obračun kamata prema stopi važećoj u vrijeme ugovaranja kredita) po godinama prikazana je u sljedećoj tablici.

GODIŠNJI OTPLATNI PLAN - preračunato u eure
 ISTARSKA KREDITNA BANKA UMAG D.D. - dugoročni kredit broj 9005002952

godina	glavnica	kamate	ukupno	stanje kredita
2021.	-	467,39	467,39	111.502,55
2022.	11.946,70	1.064,95	13.011,65	99.555,85
2023.	15.928,93	909,04	16.837,98	83.626,92
2024.	15.928,93	749,88	16.678,82	67.697,98
2025.	15.928,93	590,46	16.519,39	51.769,05
2026.	15.928,93	431,17	16.360,11	35.840,11
2027.	15.928,93	271,88	16.200,82	19.911,18
2028.	15.928,93	112,72	16.041,66	3.982,24
2029.	3.982,24	3,38	3.985,63	0,00
sveukupno	111.502,55	4.600,88	116.103,44	

Gradsko vijeće je 22. listopada 2020. godine donijelo Odluku o kreditnom zaduženju kod Hrvatske banke za obnovu i razvitak (KLASA: 403-01/20-01/05, URBROJ: 2105/01-02/01-20-25) za financiranje projekta Zamjene javne rasvjete LED rasvjetom. Vlada RH donijela je Odluku o davanju suglasnosti Gradu Bujama za zaduženje kod Hrvatske banke za obnovu i razvitak (KLASA: 022-03/20-04/507, URBROJ: 50301-05/16-20-2 od 23. prosinca 2020.) u iznosu od 1.654.489,44 kune, s rokom otplate kredita od sedam godina uz početak od šest mjeseci, u jednakim tromjesečnim ratama, uz fiksnu kamatnu stopu 0,5% i bez naknade za obradu kredita. Ugovor o kreditu s Hrvatskom bankom za obnovu i razvitak (broj ESJR-20-1101325) sklopljen je 30.12.2020. godine. Kreditna sredstva iskorištena su u potpunosti.

Stanje glavnice kredita na dan 01.01.2024. godine iznosilo je 149.006,45 eura, a u prvom polugodištu 2024. godine otplaćeno je 15.684,90 eura te je stanje kredita na dan 30.06.2024. godine 133.321,55 eura. Dinamika otplate kreditne obveze po godinama prikazana je u sljedećoj tablici.

GODIŠNJI OTPLATNI PLAN - preračunato u eure
 HRVATSKA BANKA ZA OBNOVU I RAZVITAK - dugoročni kredit broj ESJR-20-1101325

godina	glavnica	kamate	ukupno	stanje kredita
2021.	7.842,45	827,22	8.669,66	211.746,04
2022.	31.369,78	999,75	32.369,53	180.376,25
2023.	31.369,78	842,90	32.212,69	149.006,47
2024.	31.369,78	686,39	32.056,17	117.636,69
2025.	31.369,78	529,07	31.898,85	86.266,90
2026.	31.369,78	372,35	31.742,14	54.897,12
2027.	31.369,78	215,51	31.585,29	23.527,33
2028.	23.527,33	58,85	23.586,18	0,00
sveukupno	219.588,48	4.532,03	224.120,52	

Gradsko vijeće je 6. rujna 2023. godine donijelo Odluku o dugoročnom kreditnom zaduživanju kod Hrvatske banke za obnovu i razvitak (KLASA: 403-01/23-01/01, URBROJ: 2163-2-02/1-23-9) za financiranje projekta Rekonstrukcije stare škole na Trgu sv. Servula. Vlada RH donijela je Odluku o davanju suglasnosti Gradu Bujama za zaduženje kod Hrvatske banke za obnovu i razvitak (KLASA: 022-03/23-04/434, URBROJ: 50301-05/16-23-2 od 16. studenog 2023.) u iznosu od 300.000,00 eura, s rokom otplate kredita od deset godina uključujući početak od jedne godine, u jednakim tromjesečnim ratama, uz fiksnu kamatnu stopu od 3,2% i jednokratnu naknadu za obradu zahtjeva u visini 0,20% od iznosa odobrenog kredita. Ugovor o kreditu s Hrvatskom bankom za obnovu i razvitak (broj INSJ-23-1102875) sklopljen je 20.11.2023. godine. Kreditna sredstva iskorištena su u potpunosti, a otplata glavnice kredita započinje 30.06.2025. godine.

Stanje glavnice kredita na dan 01.01.2024. godine iznosilo je 300.000,00 eura. Dinamika otplate kreditne obveze po godinama prikazana je u sljedećoj tablici.

GODIŠNJI OTPLATNI PLAN

HRVATSKA BANKA ZA OBNOVU I RAZVITAK - dugoročni kredit broj INSJ-23-1102875

godina	glavnica	kamate	ukupno	stanje kredita
2023.	-	763,80	763,80	219.588,48
2024.	-	9.600,00	9.600,00	219.588,48
2025.	24.999,99	9.398,35	34.398,34	194.588,49
2026.	33.333,32	8.397,44	41.730,76	161.255,17
2027.	33.333,32	7.330,77	40.664,09	127.921,85
2028.	33.333,32	6.265,21	39.598,53	94.588,53
2029.	33.333,32	5.197,44	38.530,76	61.255,21
2030.	33.333,32	4.130,78	37.464,10	27.921,89
2031.	33.333,32	3.064,12	36.397,44	- 5.411,43
2032.	33.333,32	1.998,55	35.331,87	- 38.744,75
2033.	33.333,32	930,78	34.264,10	- 72.078,07
2034.	8.333,45	65,75	8.399,20	- 80.411,52
sveukupno	300.000,00	57.142,99	357.142,99	

Pregled dugoročnih kredita Grada Buja – Buie

red. br.	vrsta kredita	naziv pravne osobe	ugovoreni iznos	valuta	kamatna stopa	rok otplate	stanje kredita 01.01.2024.	iznosi u eurima		
								primljeni kredit u tekućoj godini	otplaćeni kredit u tekućoj godini	stanje kredita 30.06.2024.
1.	tuzemni dugoročni kredit	Istarska kreditna banka Umag d.d. / energetska obnova zgrade Centra za inkluziju i zgrade Uprave	542.778,02	EUR	1,20	31.3.2030	151.945,08	-	12.155,60	139.789,48
2.	tuzemni dugoročni kredit	Istarska kreditna banka Umag d.d. / energetska obnova zgrade dječjeg vrtića	357.917,58	EUR	1,2 (36 mj.) TZ MF RH + 1,3 p.p.	31.10.2030	278.380,32		19.884,32	258.496,00
3.	tuzemni dugoročni kredit	Istarska kreditna banka Umag d.d. / energetska obnova javne rasvjete	111.502,55	EUR	1,2 (24 mj.) TZ MF RH + 1,3 p.p.	30.6.2028	83.626,93	-	7.964,46	75.662,47
4.	tuzemni dugoročni kredit	Hrvatska banka za obnovu i razvitak / energetska obnova javne rasvjete	219.588,48	EUR	0,50	31.8.2028	149.006,45	-	15.684,90	133.321,55
5.	tuzemni dugoročni kredit	Hrvatska banka za obnovu i razvitak / rekonstrukcija stare škole na Trgu sv. Servula	300.000,00	EUR	3,20	31.3.2034	300.000,00	-	-	300.000,00
ukupno:							962.958,78	-	55.689,28	907.269,50

Kratkoročni krediti

Člankom 119. Zakona o proračunu („Narodne novine“ broj 144/21) propisano je da se jedinica lokalne i područne (regionalne) samouprave može kratkoročno zadužiti isključivo za premošćivanje jaza nastalog zbog različite dinamike priljeva sredstava i dospijeca obveza, najduže do 12 mjeseci, bez mogućnosti daljnjeg reprogramiranja ili zatvaranja postojećih obveza po kratkoročnim kreditima ili zajmovima uzimanjem novih kratkoročnih kredita ili zajmova.

U prvom polugodištu 2024. godine Grad Buje – Buie nije ugovarao kratkoročna zaduživanja.

Suglasnosti za zaduživanje

Člankom 127. Zakona o proračunu („Narodne novine“ broj 144/21) propisano je da se proračunski korisnici i ostale ustanove čiji su osnivači ili suosnivači jedna ili više jedinica lokalne samouprave te izvanproračunski korisnici i ostale pravne osobe u većinskom vlasništvu ili suvlasništvu jedinica lokalne samouprave mogu dugoročno zadužiti uz suglasnost osnivača odnosno većinskog vlasnika.

Suglasnosti za dugoročno zaduživanje uključuju se u opseg mogućeg zaduživanja jedinice lokalne samouprave razmjerno osnivačkim pravima sukladno aktu o osnivanju.

Gradsko vijeće Grada Buja – Buie donijelo je Odluku o davanju suglasnosti za zaduženje (bez davanja jamstva za ispunjenje obveza) trgovačkom društvu u 100 %-tnom vlasništvu - Civitas Bulleraum d.o.o. za nabavu opreme (KLASA: 403-01/22-01/01, URBROJ: 2163-2-02/1-22-3 od 14. ožujka 2022. godine). Po navedenoj Suglasnosti za zaduženje, trgovačko društvo Civitas Bullearum d.o.o. sklopilo je Ugovor o kreditu s Istarskom kreditnom bankom Umag d.d. (broj 900500316-6) na iznos od 1.050.000,00 kuna uz valutnu klauzulu u EUR (138.804,76 eura), kamatnu stopu u visini 3-mjesečnog EURIBOR-a uvećanog za 1,75 p.p., rokom korištenja od 12 mjeseci i rokom otplate od deset godina u tromjesečnim anuitetima. Dana 29.05.2023. godine sklopljen je Aneks br. 1 kojim je rok korištenja sredstava kredita produljen za dodatnih 18 mjeseci odnosno do 31.05.2024. godine.

Stanje iskorištenih sredstava po navedenom kreditu na dan 01.01.2024. godine iznosilo je 71.565,65 eura, a na dan 30.06.2024. godine iznosi 137.840,84 eura. Sredstva kredita su iskorištena u cijelosti 138.804,76 eura, a u prvom polugodištu 2024. godine otplaćeno je 963,92 eura.

Pregled danih suglasnosti za zaduženje

datum suglasnosti	korisnik suglasnosti	namjena kredita	davatelj kredita	datum realizacije kredita	rok otplate	iznos u EUR	kamatna stopa
14.3.2022	Civitas Bullearum d.o.o. Buje	nabava opreme	Istarska kreditna banka Umag d.d.	31.5.2024.	12 godina	138.804,76	tromjes.EURIBOR + 1,75 p.p., promjenjiva

Grad Buje – Buie nema potraživanja po osnovi danih zajmova.

Proračunski korisnici Grada Buja – Buie nemaju ugovorenih obveza po osnovi zaduživanja kao ni potraživanja po osnovi danih zajmova.

4.3. IZVJEŠTAJ O DANIM JAMSTVIMA I PLAĆANJIMA PO PROTESTIRANIM JAMSTVIMA

U prvom polugodištu 2024. godine Grad Buje – Buie nije dao nova jamstva pravnim osobama u vlasništvu ili ustanovama čiji je osnivač, niti ima aktivnih jamstava iz ranijih razdoblja. U skladu s time, u izvještajnom razdoblju nije bilo ni protestiranih jamstava.