



REPUBLIKA HRVATSKA - REPUBBLICA DI CROAZIA
ISTARSKA ŽUPANIJA - REGIONE ISTRIANA
GRAD BUJE - CITTÀ DI BUJE



Gradonačelnik – Il sindaco

Klasa-Classe: 400-06/18-01/09
Ur.broj-N.prott.: 2105/01-01/01-18-3
Buje-Buie, 18.05.2018.

GRADSKO VIJEĆE GRADA BUJA
IL CONSIGLIO CITTADINO DELLA CITTÀ DI BUJE

Predmet: Godišnji izvještaj o izvršenju proračuna Grada Buja – Buie za 2017. godinu

Na temelju članka 110. Zakona o proračunu („Narodne novine“ broj 87/08, 136/12 i 15/15), članka 16. Pravilnika o polugodišnjem i godišnjem izvještaju o izvršenju proračuna („Narodne novine“ broj 24/13 i 102/17) i članka 65.a Statuta Grada Buja („Službene novine Grada Buja“ broj 11/09, 05/11, 11/11, 03/13 i 5/18), podnosim Gradskom vijeću Grada Buja - Buie na razmatranje i usvajanje Prijedlog godišnjeg izvještaja o izvršenju proračuna Grada Buja - Buie za 2017. godinu.

Gradonačelnik – Il sindaco
Fabrizio Vižintin



Na temelju članka 110. Zakona o proračunu („Narodne novine“, broj 87/08, 136/12 i 15/15), članka 16. Pravilnika o polugodišnjem i godišnjem izvještaju o izvršenju proračuna („Narodne novine“ broj 24/13 i 102/17) i članka 50. Statuta Grada Buja („Službene novine Grada Buja“, broj 11/09, 05/11, 11/11, 03/13 i 5/18) Gradsko vijeće Grada Buja na sjednici _____ .2018. godine, donijelo je

**GODIŠNJI IZVJEŠTAJ O IZVRŠENJU
PRORAČUNA GRADA BUJA - BUJE ZA 2017. GODINU**

Članak 1.

Utvrđuje se izvršenje Proračuna Grada Buja - Buje u 2017. godini kako slijedi:

A. RAČUN PRIHODA I RASHODA

BROJČANA OZNAKA I NAZIV		IZVORNI				
		IZVRŠENJE 2016.	PLAN 2017.	IZVRŠENJE 2017.	INDEKS 4/2*100	INDEKS 4/3*100
1		2	3	4	5	6
6	Prihodi poslovanja	24.451.283,62	22.403.824,46	22.146.050,66	90,57	98,85
7	Prihodi od prodaje nefinancijske imovine	5.339.084,76	3.076.000,00	3.048.795,23	57,10	99,12
3	Rashodi poslovanja	20.717.955,66	22.809.373,40	21.231.683,89	102,48	93,08
4	Rashodi za nabavu nefinancijske imovine	5.102.443,43	5.410.167,13	4.647.584,49	91,09	85,90
RAZLIKA - VIŠAK / MANJAK		3.969.969,29	-2.739.716,07	-684.422,49	-17,24	24,98

B. RAČUN ZADUŽIVANJA/FINANCIRANJA

BROJČANA OZNAKA I NAZIV		IZVORNI				
		IZVRŠENJE 2016.	PLAN 2017.	IZVRŠENJE 2017.	INDEKS 4/2*100	INDEKS 4/3*100
1		2	3	4	5	6
8	Primci od financijske imovine i zaduživanja	0,00	1.019.500,00	1.019.500,00	0,00	100,00
5	Izdaci za financijsku imovinu i otplate zajmova	3.997.065,51	87.500,00	86.724,90	2,17	99,11
NETO ZADUŽIVANJE/FINANCIRANJE		-3.997.065,51	932.000,00	932.775,10	-23,32	100,08
VIŠAK/MANJAK + NETO ZADUŽIVANJA/FINANCIRANJA		-27.096,22	-1.807.716,07	248.352,61	-916,56	0,00
RASPOLOŽIVA SREDSTVA IZ PRETHODNIH GODINA		1.961.491,41	1.807.716,07	1.934.395,19	98,62	0,00
VIŠAK/MANJAK RASPOLOŽIV/ZA POKRIĆE U SLJEDEĆEM RAZDOBLJU		1.934.395,19	0,00	2.182.747,80	112,84	0,00

Članak 2.

Utvrđuje se da je u razdoblju od 01. siječnja do 31. prosinca 2017. godine ostvaren višak prihoda i primitaka u iznosu od 248.352,61 kuna. Preneseni višak iz prethodnih godina iznosi 1.934.395,19 kuna. Višak prihoda i primitaka raspoloživ u sljedećem razdoblju iznosi 2.182.747,80 kuna.

Grad Buje – Buje (višak)	+2.021.320,09
Dječji vrtić Buje (manjak)	-4.272,63
Talijanski dječji vrtić Mrvica (višak)	+48.882,42
Pučko otvoreno učilište Buje (višak)	+116.817,92
ukupni raspoloživi višak	2.182.747,80

Struktura financijskog rezultata za 2017. godinu je slijedeća:

- manjak prihoda poslovanja	- 45.643,16
- manjak prihoda od nefinancijske imovine	- 725.504,23
- višak primitaka od financijske imovine	+ 1.019.500,00
ukupni višak	248.352,61

Članak 3.

Godišnji izvještaj o izvršenju Proračuna Grada Buja – Buie za 2017. godinu sadrži:

- Opći dio proračuna (sažetak računa prihoda, rashoda i računa financiranja, račun prihoda i rashoda te račun financiranja)
- Posebni dio proračuna (po organizacijskoj i programskoj klasifikaciji)
- Izvještaj o zaduživanju na domaćem i stranom tržištu novca i kapitala
- Izvještaj o korištenju proračunske zalihe
- Izvještaj o danim jamstvima i izdacima po jamstvima
- Obrazloženje ostvarenja prihoda i primitaka, rashoda i izdataka

Članak 4.

Ukupni viškovi/manjkovi prihoda proračunskih korisnika na dan 31.12.2017. godine, ostaju na raspolaganju za korištenje/za pokriće u 2018. godini.

Članak 5.

Prema odredbama članka 19. Pravilnika o polugodišnjem i godišnjem izvještaju o izvršenju proračuna („Narodne novine“ broj 24/13) Godišnji izvještaj o izvršenju proračuna Grada Buja – Buie za 2017. godinu objavit će se na Internetskim stranicama Grada Buja - Buie, a opći i posebni dio Godišnjeg izvještaja o izvršenju proračuna objavit će se u „Službenim novinama Grada Buja“.

Klasa-Klasse: 400-06/18-01/09

Ur.broj-N.prott.: 2105/01-02/01-18-4

Buje-Buie, 18.05.2018.

GRADSKO VIJEĆE GRADA BUJA - BUIE
PREDSJEDNIK GRADSKOG VIJEĆA
Rino Duniš



**REPUBLIKA HRVATSKA - REPUBBLICA DI CROAZIA
ISTARSKA ŽUPANIJA - REGIONE ISTRIANA
GRAD BUJE - CITTÀ DI BUIE**



**Upravni odjel za opće poslove
Assessorato per gli affari generali**

**Klasa-Klasse: 400-06/18-01/09
Ur.broj-N.prott.: 2105/01-03/01-18-1
Buje-Buie, 25.04.2018.**

**GODIŠNJI IZVJEŠTAJ O IZVRŠENJU PRORAČUNA
GRADA BUJA - BUIE ZA 2017. GODINU**

Sadržaj

1. UVOD.....	1
2. OPĆI DIO PRORAČUNA.....	2
2. A. RAČUN PRIHODA I RASHODA.....	3
2. A. 1. RAČUN PRIHODA I RASHODA - PREMA EKONOMSKOJ KLASIFIKACIJI	3
2. A. 2. RAČUN PRIHODA I RASHODA - PREMA IZVORIMA FINANCIRANJA	11
2. A. 3. RASHODI PREMA FUNKCIJSKOJ KLASIFIKACIJI	13
2. B. RAČUN FINANCIRANJA	15
2. B. 1. RAČUN FINANCIRANJA - PREMA EKONOMSKOJ KLASIFIKACIJI.....	15
RASPOLOŽIVA SREDSTAVA IZ PRETHODNIH GODINA	16
2. B. 2. 1. RAČUN FINANCIRANJA - PREMA EKONOMSKOJ KLASIFIKACIJI - ANALITIČKI PRIKAZ	17
2. B. 2. RAČUN FINANCIRANJA - PREMA IZVORIMA FINANCIRANJA.....	18
3. POSEBNI DIO PRORAČUNA	19
3. A. ORGANIZACIJSKA KLASIFIKACIJA.....	19
3. B. PROGRAMSKA KLASIFIKACIJA.....	20
4. IZVJEŠTAJ O ZADUŽIVANJU NA DOMAĆEM I STRANOM TRŽIŠTU NOVCA I KAPITALA.....	55
5. IZVJEŠTAJ O KORIŠTENJU PRORAČUNSKE ZALIHE.....	55
6. IZVJEŠTAJ O DANIM JAMSTVIMA I IZDACIMA PO JAMSTVIMA	55
7. OBRAZLOŽENJE OSTVARENJA PRIHODA I PRIMITAKA, RASHODA I IZDATAKA PRORAČUNA GRADA BUJA - BUJE U 2017. GODINI.....	56
8. IZVJEŠTAJ O PROVEDBI PLANA RAZVOJNIH PROGRAMA.....	76

1. UVOD

Zakonom o proračunu („Narodne novine“ broj 87/08, 136/12 i 15/15) propisana je obveza izrade i podnošenja godišnjeg izvještaja o izvršenju proračuna predstavničkom tijelu na donošenje, do 01. lipnja tekuće godine za prethodnu godinu.

Sadržaj godišnjeg izvještaja o izvršenju proračuna propisan je Pravilnikom o polugodišnjem i godišnjem izvještaju o izvršenju proračuna („Narodne novine“ broj 24/13 i 102/17). U članku 4. navedenog Pravilnika utvrđeno je da godišnji izvještaj o izvršenju proračuna jedinice lokalne samouprave sadrži:

- opći dio proračuna koji čini Račun prihoda i rashoda i Račun financiranja na razini odjeljka ekonomske klasifikacije
- posebni dio proračuna po organizacijskoj i programskoj klasifikaciji te razini odjeljka ekonomske klasifikacije
- izvještaj o zaduživanju na domaćem i stranom tržištu novca i kapitala
- izvještaj o korištenju proračunske zalihe
- izvještaj o danim državnim jamstvima i izdacima po državnim jamstvima
- obrazloženje ostvarenja prihoda i primitaka, rashoda i izdataka.

Financiranje javnih rashoda u razdoblju siječanj – prosinac 2017. godine izvršeno je na osnovi sljedećih financijsko-planskih dokumenata:

- Proračun Grada Buja – Bule za 2017. godinu u ukupnom iznosu od 29.788.430,08 kuna i
- Odluka o izvršavanju Proračuna Grada Buja – Buie za 2017. godinu

koje je usvojilo Gradsko vijeće na sjednici od 19. prosinca 2016. godine, a objavljeni su u «Službenim novinama» Grada Buja broj 16/16 od 20. prosinca 2016. godine.

- Prve izmjene i dopune Proračuna Grada Buja - Bule za 2017. godinu u ukupnom iznosu od 32.088.511,77 kuna

koje je usvojilo Gradsko vijeće na sjednici od 07. travnja 2017. godine, a objavljene su u «Službenim novinama» Grada Buja broj 4/17 od 11. travnja 2017. godine.

- Druge izmjene i dopune Proračuna Grada Buja - Buie za 2017. godinu u ukupnom iznosu od 28.307.040,53 kuna

koje je usvojilo Gradsko vijeće na sjednici od 01. prosinca 2017. godine, a objavljene su u «Službenim novinama» Grada Buja broj 13/17 od 04. prosinca 2017. godine.

Grad Buje ima tri proračunska korisnika, a to su Dječji vrtić Buje, Talijanski dječji vrtić Mrvica i Pučko otvoreno učilište Buje koji su upisani u Registar proračunskih i izvanproračunskih korisnika. Sukladno odredbama Zakona o proračunu Vijeće talijanske nacionalne manjine Grada Buja - Buie i mjesni odbori također imaju status proračunskih korisnika Grada.

Prema odredbama Pravilnika o polugodišnjem i godišnjem izvještaju o izvršenju proračuna, izvorni plan je proračun odnosno posljednje izmjene i dopune proračuna donesene od strane predstavničkog tijela. Tekući plan je proračun odnosno posljednje izmjene i dopune proračuna s uključenim naknadno izvršenim preraspodjelama.

Nakon donošenja Drugih izmjena i dopuna Proračuna Grada Buja – Bule nije bilo izvršenih preraspodjela sredstava planiranih u Proračunu te se u ovom izvještaju izvornim planom smatraju Druge izmjene i dopune Proračuna Grada Buja – Buie za 2017. godinu.

2. OPĆI DIO PRORAČUNA

SAŽETAK A. RAČUNA PRIHODA I RASHODA, B. RAČUNA FINANCIRANJA I RASPOLOŽIVA SREDSTAVA IZ PRETHODNIH GODINA

A. RAČUN PRIHODA I RASHODA		IZVRŠENJE		IZVORNI PLAN		IZVRŠENJE		INDEKS		INDEKS	
BROJČANA OZNAKA I NAZIV		2016.	2017.	2016.	2017.	2016.	2017.	4/2*100	4/3*100	4/2*100	4/3*100
1	2	3	4	5	6	7	8	9	10	11	12
6	Prihodi poslovanja	24.451.283,62	22.403.824,46	22.403.824,46	22.146.050,66	90,57	98,85				
7	Prihodi od prodaje nefinancijske imovine	5.339.084,76	3.076.000,00	3.076.000,00	3.048.795,23	57,10	99,12				
3	Rashodi poslovanja	20.717.955,66	22.809.373,40	22.809.373,40	21.231.683,89	102,48	93,08				
4	Rashodi za nabavu nefinancijske imovine	5.102.443,43	5.410.167,13	5.410.167,13	4.647.584,49	91,09	85,90				
	RAZLIKA - VIŠAK / MANJAK	3.969.969,29	-2.739.716,07	-2.739.716,07	-684.422,49	-17,24	24,98				
B. RAČUN ZADUŽIVANJA/FINANCIRANJA											
BROJČANA OZNAKA I NAZIV		2016.	2017.	2016.	2017.	4/2*100	4/3*100				
1	2	3	4	5	6	7	8				
8	Primici od financijske imovine i zaduživanja	0	1.019.500,00	1.019.500,00	1.019.500,00	0,00	100,00				
5	Izdaci za financijsku imovinu i otplate zajmova	3.997.065,51	87.500,00	87.500,00	86.724,90	2,17	99,11				
	NETO ZADUŽIVANJE/FINANCIRANJE	-3.997.065,51	932.000,00	932.000,00	932.775,10	-23,32	100,08				
	VIŠAK/MANJAK + NETO ZADUŽIVANJA/FINANCIRANJA	-27.096,22	-1.807.716,07	-1.807.716,07	248.352,61	-916,56	0,00				
	RASPOLOŽIVA SREDSTVA IZ PRETHODNIH GODINA	1.961.491,41	1.807.716,07	1.807.716,07	1.934.395,19	98,62	0,00				
	VIŠAK/MANJAK RASPOLOŽIV/Za POKRIĆE U SLJEDEĆEM RAZDOBLJU	1.934.395,19	0,00	0,00	2.182.747,80	112,84	0,00				

2. A. RAČUN PRIHODA I RASHODA

2. A. 1. RAČUN PRIHODA I RASHODA - PREMA EKONOMSKOJ KLASIFIKACIJI

BROJČANA OZNAKA I NAZIV PRIHODA / RASHODA	IZVRŠENJE		IZVORNI PLAN		IZVRŠENJE		INDEKS		INDEKS	
	2016.	2017.	2016.	2017.	2017.	4/2*100	4/3*100	4/2*100	4/3*100	
	1	2	3	4	5	6	7	8	9	10
6 Prihodi poslovanja	24.451.283,62	22.403.824,46	22.403.824,46	22.146.050,66	90,57	98,85				
61 Prihodi od poreza	9.718.239,64	9.439.595,65	9.439.595,65	9.510.358,34	97,86	100,75				
611 Porez i prirez na dohodak	7.187.247,68	6.714.595,65	6.714.595,65	6.773.696,70	94,25	100,88				
6111 Porez i prirez na dohodak od nesamostalnog rada	5.824.131,95			5.532.594,25	94,99					
6112 Porez i prirez na dohodak od samostalnih djelatnosti	829.272,05			894.784,68	107,90					
6113 Porez i prirez na dohodak od imovine i imovinskih prava	292.377,32			313.774,35	107,32					
6114 Porez i prirez na dohodak od kapitala	482.104,71			557.904,97	115,72					
6115 Porez i prirez na dohodak po godišnjoj prijavi	664.012,46			397.343,07	59,84					
6116 Porez i prirez na dohodak utvrđen u postupku nadzora za prethodne godine	95,71			-1.213,76	1.268,16					
6117 Povrat poreza i prireza na dohodak po godišnjoj prijavi	-904.746,52			-921.490,86	101,85					
613 Porezi na imovinu	1.996.110,13	2.375.000,00	2.375.000,00	2.399.150,55	120,19	101,02				
6131 Stalni porezi na nepokretnu imovinu (zemlju, zgrade, kuće i ostalo)	136.274,12			160.844,11	118,03					
6134 Povremeni porezi na imovinu	1.859.836,01			2.238.306,44	120,35					
614 Porezi na robu i usluge	534.881,83	350.000,00	350.000,00	337.511,09	63,10	96,43				
6142 Porez na promet	259.231,53			231.542,39	89,32					
6145 Porezi na korištenje dobara ili izvođenje aktivnosti	275.650,30			105.968,70	38,44					

63	Pomoći iz inozemstva i od subjekata unutar općeg proračuna	5.894.997,40	3.366.711,37	2.842.480,21	48,22	84,43
632	Pomoći od međunarodnih organizacija te institucija i tijela EU	146.380,69	115.760,90	115.264,45	78,74	99,57
6323	Tekuće pomoći od institucija i tijela EU	146.380,69		89.760,90	61,32	
6324	Kapitalne pomoći od institucija i tijela EU	0		25.503,55	0,00	
633	Pomoći proračunu iz drugih proračuna	795.189,88	1.888.050,47	1.663.381,81	209,18	88,10
6331	Tekuće pomoći proračunu iz drugih proračuna	104.667,55		831.404,14	794,33	
6332	Kapitalne pomoći proračunu iz drugih proračuna	690.522,33		831.977,67	120,49	
634	Pomoći od izvanproračunskih korisnika	0,00	0,00	0,00	0,00	0,00
6342	Kapitalne pomoći od izvanproračunskih korisnika	0		0,00	0,00	
635	Pomoći izravnanja za decentralizirane funkcije	724.762,00	790.000,00	694.618,95	95,84	87,93
6351	Tekuće pomoći izravnanja za decentralizirane funkcije	724.762,00		694.618,95	95,84	
636	Pomoći proračunskim korisnicima iz proračuna koji im nije nadležan	573.345,00	572.900,00	369.215,00	64,40	64,45
6361	Tekuće pomoći proračunskim korisnicima iz proračuna koji im nije nadležan	553.345,00		349.215,00	63,11	
6362	Kapitalne pomoći proračunskim korisnicima iz proračuna koji im nije nadležan	20.000,00		20.000,00	100,00	
638	Pomoći temeljem prijenosa EU sredstava	3.655.319,83	0,00	0,00	0,00	0,00
6382	Kapitalne pomoći temeljem prijenosa EU sredstava	3.655.319,83		0,00	0	
64	Prihodi od imovine	1.830.386,48	2.058.975,00	2.044.544,34	111,70	99,30
641	Prihodi od financijske imovine	219.751,23	330.150,00	287.794,38	130,96	87,17
6413	Kamate na oročena sredstva i depozite po viđenju	15.447,90		6.544,07	42,36	
6414	Prihodi od zateznih kamata	204.303,33		281.250,31	137,66	
6415	Prihodi od pozitivnih tečajnih razlika i razlika zbog primjene valutne klauzule	0		0,00	0,00	
642	Prihodi od nefinancijske imovine	1.547.336,97	1.696.325,00	1.714.306,64	110,79	101,06

6421	Naknade za koncesije	208.244,08	172.601,17	82,88
6422	Prihodi od zakupa i iznajmljivanja imovine	1.073.746,60	1.126.170,22	104,88
6423	Naknada za korištenje nefinancijske imovine	193.568,35	340.911,81	176,12
6429	Ostali prihodi od nefinancijske imovine	71.777,94	74.623,44	103,96
643	Prihodi od kamata na dane zajmove	63.298,28	42.443,32	67,05
		32.500,00		130,59
6432	Prihodi od kamata na dane zajmove neprofitnim organizacijama, građanima i kućanstvima	62.303,02	27.429,50	44,03
6436	Prihodi od kamata na dane zajmove trgovačkim društvima i obrtnicima izvan javnog sektora	995,26	15.013,82	1.508,53
65	Prihodi od upravnih i administrativnih pristojbi, pristojbi po posebnim propisima i naknada	6.689.035,87	7.513.355,99	112,32
651	Upravne i administrativne pristojbe	397.968,30	336.290,92	84,50
6512	Županijske, gradske i općinske pristojbe i naknade	2.510,00	5.384,60	214,53
6513	Ostale upravne pristojbe i naknade	227.931,00	149.102,02	65,42
6514	Ostale pristojbe i naknade	167.527,30	181.804,30	108,52
652	Prihodi po posebnim propisima	1.241.115,70	1.339.276,84	107,91
6521	Prihodi državne uprave	151,51	10.632,96	7.017,99
6522	Prihodi vodnog gospodarstva	19.763,81	27.134,09	137,29
6524	Doprinosi za šume	137,91	15,39	11,16
6526	Ostali nespomenuti prihodi	1.221.062,47	1.301.494,40	106,59
653	Komunalni doprinosi i naknade	5.049.951,87	5.837.788,23	115,60
6531	Komunalni doprinosi	1.426.027,50	2.097.038,69	147,05
6532	Komunalne naknade	3.623.924,37	3.740.749,54	103,22
6533	Naknade za priključak	0	0,00	0,00
66	Prihodi od prodaje proizvoda i robe te pruženih usluga i prihodi od donacija	283.115,14	220.076,19	77,73
661	Prihodi od prodaje proizvoda i robe te pruženih usluga	230.860,54	72.251,63	31,30
6615	Prihodi od pruženih usluga	230.860,54	72.251,63	31,30

Donacije od pravnih i fizičkih osoba izvan općeg proračuna						
663		52.254,60	145.684,64	147.824,56	282,89	101,47
6631	Tekuće donacije	19.891,77		21.055,85	105,85	
6632	Kapitalne donacije	32.362,83		126.768,71	391,71	
68	Kazne, upravne mjere i ostali prihodi	35.509,09	20.500,00	15.235,59	42,91	74,32
681	Kazne i upravne mjere	35.293,92	20.500,00	15.235,59	43,17	74,32
6818	Upravne mjere	0		0,00	0,00	
6819	Ostale kazne	35.293,92		15.235,59	43,17	
683	Ostali prihodi	215,17	0,00	0,00	0,00	0,00
6831	Ostali prihodi	215,17		0,00	0,00	
7	Prihodi od prodaje nefinancijske imovine	5.339.084,76	3.076.000,00	3.048.795,23	57,10	99,12
71	Prihodi od prodaje neproizvedene dugotrajne imovine	3.457.404,49	2.255.000,00	2.209.107,73	63,89	97,96
711	Prihodi od prodaje materijalne imovine - prirodnih bogatstava	3.457.404,49	2.255.000,00	2.209.107,73	63,89	97,96
7111	Zemljište	3.457.404,49		2.209.107,73	63,89	
72	Prihodi od prodaje proizvedene dugotrajne imovine	1.881.680,27	821.000,00	839.687,50	44,62	102,28
721	Prihodi od prodaje građevinskih objekata	1.881.680,27	821.000,00	839.687,50	44,62	102,28
7211	Stambeni objekti	1.881.680,27		839.687,50	44,62	
3	Rashodi poslovanja	20.717.955,66	22.809.373,40	21.231.683,89	102,48	93,08
31	Rashodi za zaposlene	7.499.850,15	8.008.821,57	7.683.761,06	102,45	95,94
311	Plaće (Bruto)	6.324.590,09	6.754.906,14	6.501.523,29	102,80	96,25
3111	Plaće za redovan rad	6.296.951,97		6.474.119,13	102,81	
3113	Plaće za prekovremeni rad	27.638,12		27.404,16	99,15	
312	Ostali rashodi za zaposlene	102.262,60	98.940,00	83.637,60	81,79	84,53
3121	Ostali rashodi za zaposlene	102.262,60		83.637,60	81,79	
313	Doprinosi na plaće	1.072.997,46	1.154.975,43	1.098.600,17	102,39	95,12
3132	Doprinosi za obvezno zdravstveno osiguranje	966.945,28		990.017,60	102,39	

3133	Doprinosi za obvezno osiguranje u slučaju nezaposlenosti	106.052,18		108.582,57	102,39	
32	Materijalni rashodi	9.580.894,86	10.338.942,78	9.624.532,05	100,46	93,09
321	Naknade troškova zaposlenima	515.611,29	561.482,84	515.524,12	99,98	91,81
3211	Službena putovanja	17.580,85		33.985,12	193,31	
	Naknade za prijevoz, za rad na terenu i odvojeni život	463.864,00		459.707,00	99,10	
3213	Stručno usavršavanje zaposlenika	23.162,64		15.741,00	67,96	
3214	Ostale naknade troškova zaposlenima	11.003,80		6.091,00	55,35	
322	Rashodi za materijal i energiju	2.043.054,01	2.007.172,65	1.932.618,12	94,59	96,29
3221	Uredski materijal i ostali materijalni rashodi	292.709,23		295.827,90	101,07	
3222	Materijal i sirovine	561.091,84		409.710,16	73,02	
3223	Energija	1.103.778,84		1.103.264,32	99,95	
	Materijal i dijelovi za tekuće i investicijsko održavanje	8.586,98		11.912,99	138,73	
3225	Sitni inventar i auto gume	52.578,95		102.973,60	195,85	
3227	Službena, radna i zaštitna odjeća i obuća	24.308,17		8.929,15	36,73	
323	Rashodi za usluge	6.491.430,03	6.895.158,12	6.410.057,65	98,75	92,96
3231	Usluge telefona, pošte i prijevoza	215.068,78		209.944,49	97,62	
3232	Usluge tekućeg i investicijskog održavanja	2.419.380,87		2.371.351,86	98,01	
3233	Usluge promidžbe i informiranja	131.995,30		192.947,28	146,18	
3234	Komunalne usluge	2.018.712,40		1.999.356,10	99,04	
3235	Zakupnine i najamnine	115.806,34		146.548,12	126,55	
3236	Zdravstvene i veterinarske usluge	106.615,27		102.867,67	96,48	
3237	Intelektualne i osobne usluge	652.977,52		577.434,07	88,43	
3238	Računalne usluge	199.374,74		194.214,68	97,41	
3239	Ostale usluge	631.498,81		615.393,38	97,45	
324	Naknade troškova osobama izvan radnog odnosa	5.358,99	11.440,00	4.685,00	87,42	40,95
3241	Naknade troškova osobama izvan radnog odnosa	5.358,99		4.685,00	87,42	

329	Ostali nespomenuti rashodi poslovanja	525.440,54	863.689,17	761.647,16	144,95	88,19
3291	Naknade za rad predstavničkih i izvršnih tijela, povjerenstava i slično	155.125,43		282.936,77	182,39	
3292	Premije osiguranja	140.379,78		116.240,18	82,80	
3293	Reprezentacija	82.218,92		148.717,69	180,88	
3294	Članarine i norme	53.774,61		61.269,45	113,94	
3295	Pristojbe i naknade	28.201,39		28.948,62	102,65	
3296	Troškovi sudskih postupaka	0		47.916,66	0,00	
3299	Ostali nespomenuti rashodi poslovanja	65.740,41		75.617,79	115,02	
34	Financijski rashodi	135.362,63	43.200,00	38.745,92	28,62	89,69
342	Kamate za primljene kredite i zajmove	99.875,74	0,00	0,00	0,00	0,00
	Kamate za primljene kredite i zajmove od kreditnih i ostalih financijskih institucija izvan javnog s	99.875,74	0	0	0	0
343	Ostali financijski rashodi	35.486,89	43.200,00	38.745,92	109,18	89,69
3431	Bankarske usluge i usluge platnog prometa	32.579,30		35.340,70	108,48	
	Negativne tečajne razlike i razlike zbog primjene valutne klauzule	685,66		103,45	15,09	
3432		411,93		141,91	34,45	
3433	Zatezne kamate	1.810,00		3.159,86	174,58	
3434	Ostali nespomenuti financijski rashodi	0,00		49.980,27	0,00	62,87
35	Subvencije	0,00	79.500,00	49.980,27	0,00	62,87
	Subvencije trgovačkim društvima, zadrugama, poljoprivrednicima i obrtnicima izvan javnog sektora	0,00	79.500,00	49.980,27	0,00	62,87
352						
3522	Subvencije trgovačkim društvima i zadrugama izvan javnog sektora	0		32.386,87	0,00	
3523	Subvencije poljoprivrednicima i obrtnicima	0		17.593,40	0,00	
36	Pomoći dane u inozemstvo i unutar općeg proračuna	1.530.905,24	1.611.809,00	1.541.867,59	100,72	95,66
366	Pomoći proračunskim korisnicima drugih proračuna	1.530.905,24	1.611.809,00	1.541.867,59	100,72	95,66

3661	Tekuće pomoći proračunskim korisnicima drugih proračuna	1.503.405,24	1.541.867,59	102,56	
3662	Kapitalne pomoći proračunskim korisnicima drugih proračuna	27.500,00	0,00	0,00	
37	Naknade građanima i kućanstvima na temelju osiguranja i druge naknade	346.425,36	417.711,02	120,58	80,29
372	Ostale naknade građanima i kućanstvima iz proračuna	346.425,36	417.711,02	120,58	80,29
3721	Naknade građanima i kućanstvima u novcu	211.806,03	255.789,52	120,77	
3722	Naknade građanima i kućanstvima u naravi	134.619,33	161.921,50	120,28	
38	Ostali rashodi	1.624.517,42	1.875.085,98	115,42	84,97
381	Tekuće donacije	1.539.084,09	1.611.560,17	104,71	99,74
3811	Tekuće donacije u novcu	1.539.084,09	1.611.560,17	104,71	
382	Kapitalne donacije	0,00	190.754,53	0,00	54,50
3822	Kapitalne donacije građanima i kućanstvima	0	190.754,53	0,00	
383	Kazne, penali i naknade štete	1.433,33	28.531,28	1.990,56	106,06
3831	Naknade šteta pravnim i fizičkim osobama	0	27.096,28	0,00	
3835	Ostale kazne	1.433,33	1.435,00	100,12	
385	Izvanredni rashodi	0,00	70.000,00	0,00	0,00
3851	Nepredviđeni rashodi do visine proračunske pričuve	0,00	0,00	0,00	
386	Kapitalne pomoći	84.000,00	44.240,00	52,67	30,67
3861	Kapitalne pomoći kreditnim i ostalim financijskim institucijama te trgovačkim društvima u javnom sek	84.000,00	44.240,00	52,67	
4	Rashodi za nabavu nefinancijske imovine	5.102.443,43	4.647.584,49	91,09	85,90
41	Rashodi za nabavu neproizvedene dugotrajne imovine	7.827,00	0,00	0,00	0,00
411	Materijalna imovina - prirodna bogatstva	7.827,00	0,00	0,00	0,00
4111	Zemljište	7.827,00	0,00	0,00	
42	Rashodi za nabavu proizvedene dugotrajne imovine	4.404.598,68	3.126.155,80	70,97	83,32

2. A. 2. RAČUN PRIHODA I RASHODA - PREMA IZVORIMA FINANCIRANJA

BROJČANA OZNAKA I NAZIV IZVORA FINANCIRANJA	IZVRŠENJE		IZVORNI PLAN		IZVRŠENJE		INDEKS		INDEKS	
	2016.	2017.	2016.	2017.	2017.	4/2*100	4/2*100	4/3*100	4/3*100	
1	2	3	4	5	6	7	8	9	10	
SVEUKUPNI PRIHODI	29.790.368,38	25.479.824,46	25.194.845,89	84,57	84,57	98,88				
1. OPĆI PRIHODI I PRIMICI	11.306.226,91	11.774.870,65	11.676.255,35	103,27	103,27	99,16				
1.1. OPĆI PRIHODI I PRIMICI	11.306.226,91	11.774.870,65	11.676.255,35	103,27	103,27	99,16				
2. VLASTITI PRIHODI	1.394.919,11	1.241.135,00	1.229.614,10	88,15	88,15	99,07				
2.2. VLASTITI PRIHODI - PRORAČUNSKI KORISNICI	1.394.919,11	1.241.135,00	1.229.614,10	88,15	88,15	99,07				
3. PRIHODI ZA POSEBNE NAMJENE	7.067.818,30	7.639.000,00	7.765.639,26	109,87	109,87	101,66				
3.1. PRIHODI ZA POSEBNE NAMJENE	7.067.818,30	7.639.000,00	7.765.639,26	109,87	109,87	101,66				
4. POMOĆI	5.170.235,40	1.976.711,37	1.677.579,92	32,45	32,45	84,87				
4.1. POMOĆI	4.450.509,71	1.288.050,47	1.193.100,47	26,81	26,81	92,63				
4.2. POMOĆI - PRORAČUNSKI KORISNICI (GRAD)	707.425,69	688.660,90	479.479,45	67,78	67,78	69,62				
4.3. POMOĆI - PRORAČUNSKI KORISNICI (DIREKTNO)	12.300,00	0,00	5.000,00	40,65	40,65	0,00				
5. DONACIJE	52.254,60	145.684,64	147.824,56	282,89	282,89	101,47				
5.1. DONACIJE	0	115.000,00	117.211,60	0,00	0,00	101,92				
5.2. DONACIJE - PRORAČUNSKI KORISNICI (GRAD)	19.708,89	2.369,64	1.857,76	9,43	9,43	78,40				
5.3. DONACIJE - PRORAČUNSKI KORISNICI (DIREKTNO)	32.545,71	28.315,00	28.755,20	88,35	88,35	101,55				
6. PRIHODI OD NEFIN.IMOVINE I NADOKNADE ŠTETA OD OSIG.	4.798.914,06	2.702.422,80	2.697.932,70	56,22	56,22	99,83				
6.1. PRIHODI OD NEFIN.IMOVINE I NADOKNADE ŠTETA OD OSIG.	4.798.914,06	2.702.422,80	2.697.932,70	56,22	56,22	99,83				
SVEUKUPNI RASHODI	25.820.399,09	28.219.540,53	25.879.268,38	100,23	100,23	91,71				
1. OPĆI PRIHODI I PRIMICI	12.186.266,35	13.727.006,46	13.048.490,71	107,08	107,08	95,06				
1.1. OPĆI PRIHODI I PRIMICI	7.486.035,69	8.714.438,48	8.010.114,45	107,00	107,00	91,92				
1.2. OPĆI PRIHODI I PRIMICI - PRORAČUNSKI KORISNICI	4.700.230,66	5.012.567,98	5.038.376,26	107,19	107,19	100,51				
2. VLASTITI PRIHODI	1.429.883,64	1.214.137,38	1.172.867,89	82,03	82,03	96,60				
2.2. VLASTITI PRIHODI - PRORAČUNSKI KORISNICI	1.429.883,64	1.214.137,38	1.172.867,89	82,03	82,03	96,60				

3. PRIHODI ZA POSEBNE NAMJENE	8.850.653,90	8.059.597,10	7.430.598,99	83,96	92,20
3.1. PRIHODI ZA POSEBNE NAMJENE	8.850.653,90	8.059.597,10	7.430.598,99	83,96	92,20
4. POMOĆI	1.306.891,94	1.709.010,90	1.494.879,45	114,38	87,47
4.1. POMOĆI	607.181,25	1.020.350,00	1.015.400,00	167,23	99,51
4.2. POMOĆI - PRORAČUNSKI KORISNICI (GRAD)	697.790,69	688.660,90	479.479,45	68,71	69,62
5. DONACIJE	51.664,60	145.684,64	58.620,68	113,46	40,24
5.1. DONACIJE	0	115.000,00	28.007,72	0,00	24,35
5.2. DONACIJE - PRORAČUNSKI KORISNICI (GRAD)	19.708,89	2.369,64	1.857,76	9,43	78,40
5.3. DONACIJE - PRORAČUNSKI KORISNICI (DIREKTNO)	31.955,71	28.315,00	28.755,20	89,98	101,55
6. PRIHODI OD NEFIN.IMOVINE I NADOKNADE ŠTETA OD OSIG.	1.977.944,51	3.344.469,05	2.654.175,66	134,19	79,36
6.1. PRIHODI OD NEFIN.IMOVINE I NADOKNADE ŠTETA OD OSIG.	1.962.944,51	3.329.469,05	2.639.175,66	134,45	79,27
6.2. PRIHODI OD NEFIN.IMOVINE I NADOKNADE ŠTETA OD OSIG. - PROR.K	15.000,00	15.000,00	15.000,00	100,00	100,00
8. PRENESENI VIŠAK/MANJAK	17.094,15	19.635,00	19.635,00	114,86	100,00
8.2. PRENESENI VIŠAK/MANJAK - DV	0	5.000,00	5.000,00	0,00	100,00
8.3. PRENESENI VIŠAK/MANJAK - TDV	0	5.000,00	5.000,00	0,00	100,00
8.4. PRENESENI VIŠAK/MANJAK - POU	17.094,15	9.635,00	9.635,00	56,36	100,00

2. A. 3. RASHODI PREMA FUNKCIJSKOJ KLASIFIKACIJI

BROJČANA OZNAKA I NAZIV FUNKCIJSKE KLASIFIKACIJE	IZVORNI						INDEKS 4/3*100	
	IZVRŠENJE		PLAN		IZVRŠENJE			INDEKS 4/2*100
	2016.	2017.	2017.	2017.	2017.	4/3*100		
1	2	3	4	5	6			
SVEUKUPNI RASHODI	25.820.399,09	28.219.540,53	25.879.268,38	25.879.268,38	100,23	91,71		
01 Opće javne usluge	5.326.318,07	6.385.927,76	5.730.989,61	5.730.989,61	107,60	89,74		
011 Izvršna i zakonodavna tijela, financijski i fiskalni poslovi, vanjski poslovi	5.223.024,87	6.385.927,76	5.730.989,61	5.730.989,61	109,73	89,74		
017 Transakcije vezane za javni dug	103.293,20	0,00	0,00	0,00	0,00	0,00		
02 Obrana	10.000,00	10.000,00	10.000,00	10.000,00	0,00	0,00		
022 Civilna obrana	10.000,00	10.000,00	10.000,00	10.000,00	0,00	0,00		
03 Javni red i sigurnost	1.684.688,21	1.686.117,97	1.612.877,31	1.612.877,31	95,74	95,66		
032 Usluge protupožarne zaštite	1.606.313,21	1.593.492,97	1.523.658,56	1.523.658,56	94,85	95,62		
033 Sudovi	7.500,00	0,00	0,00	0,00	0,00	0,00		
036 Rashodi za javni red i sigurnost koji nisu drugdje svrstani	70.875,00	92.625,00	89.218,75	89.218,75	125,88	96,32		
04 Ekonomski poslovi	3.868.195,71	3.360.297,10	2.794.029,72	2.794.029,72	72,23	83,15		
041 Opći ekonomski, trgovački i poslovi vezani uz rad	5.500,00	35.500,00	5.500,00	5.500,00	100,00	15,49		
042 Poljoprivreda, šumarstvo, ribarstvo i lov	162.881,83	183.200,00	180.096,25	180.096,25	110,57	98,31		
045 Promet	3.308.377,63	2.207.161,75	1.825.091,48	1.825.091,48	55,17	82,69		
047 Ostale industrije	375.056,25	735.500,00	583.000,12	583.000,12	155,44	79,27		
048 Istraživanje i razvoj: Ekonomski poslovi	16.380,00	148.135,35	149.111,60	149.111,60	910,33	100,66		
049 Ekonomski poslovi koji nisu drugdje svrstani	0,00	50.800,00	51.230,27	51.230,27	0,00	100,85		
05 Zaštita okoliša	934.648,36	1.202.000,00	1.123.627,17	1.123.627,17	120,22	93,48		
051 Gospodarenje otpadom	418.595,23	588.000,00	567.608,34	567.608,34	135,60	96,53		
052 Gospodarenje otpadnim vodama	97.454,05	170.000,00	147.422,53	147.422,53	151,27	86,72		
054 Zaštita bioraznolikosti i krajolika	347.594,89	354.000,00	317.455,47	317.455,47	91,33	89,68		
056 Poslovi i usluge zaštite okoliša koji nisu drugdje svrstani	71.004,19	90.000,00	91.140,83	91.140,83	128,36	101,27		

06 Usluge unapređenja stanovanja i zajednice	4.018.386,04	5.029.587,80	4.530.034,69	112,73	90,07
061 Razvoj stanovanja	79.668,37	1.386.250,00	1.281.253,36	1.608,23	92,43
062 Razvoj zajednice	406.598,51	547.750,00	364.791,70	89,72	66,60
063 Opskrba vodom	0,00	100.000,00	0,00	0,00	0,00
064 Ulična rasvjeta	1.496.509,44	1.418.199,13	1.383.199,97	92,43	97,53
066 Rashodi vezani za stanovanje i kom. pogodnosti koji nisu drugdje svrstani	2.035.609,72	1.577.388,67	1.500.789,66	73,73	95,14
07 Zdravstvo	104.371,12	163.360,00	159.260,12	152,59	97,49
074 Službe javnog zdravstva	85.521,12	133.360,00	129.260,12	151,14	96,93
076 Poslovi i usluge zdravstva koji nisu drugdje svrstani	18.850,00	30.000,00	30.000,00	159,15	100,00
08 Rekreacija, kultura i religija	3.209.454,44	3.465.140,90	3.179.911,30	99,08	91,77
081 Službe rekreacije i sporta	1.174.121,50	1.332.000,00	1.267.426,41	107,95	95,15
082 Službe kulture	1.992.692,94	2.102.200,90	1.881.544,89	94,42	89,50
084 Religijske i druge službe zajednice	42.640,00	30.940,00	30.940,00	72,56	100,00
086 Rashodi za rekreaciju, kulturu i religiju koji nisu drugdje svrstani	0,00	0,00	0,00	0,00	0,00
09 Obrazovanje	6.287.064,28	6.394.609,00	6.323.037,07	100,57	98,88
091 Predškolsko i osnovno obrazovanje	6.091.004,28	6.194.609,00	6.130.437,07	100,65	98,96
092 Srednjoškolsko obrazovanje	90.200,00	73.000,00	69.800,00	77,38	95,62
094 Visoka naobrazba	105.860,00	127.000,00	122.800,00	116,00	96,69
10 Socijalna zaštita	377.272,86	522.500,00	425.501,39	112,78	81,44
101 Bolest i invaliditet	0,00	2.000,00	0,00	0,00	0,00
102 Starost	0,00	55.000,00	33.500,00	0,00	60,91
103 Slijednici	0,00	8.000,00	0,00	0,00	0,00
104 Obitelj i djeca	69.098,63	101.000,00	79.903,39	115,64	79,11
106 Stanovanje	77.933,72	135.150,00	99.087,63	127,14	73,32
107 Socijalna pomoć stanovništvu koje nije obuhvaćeno redovnim socijalnim programima	230.240,51	180.100,00	171.760,37	74,60	95,37
109 Aktivnosti socijalne zaštite koje nisu drugdje svrstane	0,00	41.250,00	41.250,00	0,00	100,00

2. B. RAČUN FINANCIRANJA

2. B. 1. RAČUN FINANCIRANJA - PREMA EKONOMSKOJ KLASIFIKACIJI

BROJČANA OZNAKA I NAZIV PRIMITKA/IZDATKA	IZVRŠENJE		IZVORNI PLAN		IZVRŠENJE		INDEKS	
	2016.	2017.	2017.	2017.	4/2*100	4/3*100	4/3*100	4/3*100
1	2	3	4	5	6	7	8	9
Primici od finansijske imovine i zaduživanja	0,00	1.019.500,00	1.019.500,00	1.019.500,00	0,00	100,00		
83 Primici od prodaje dionica i udjela u glavnici	0,00	1.019.500,00	1.019.500,00	1.019.500,00	0,00	100,00		
834 Primici od prodaje dionica i udjela u glavnici trgovačkih društava izvan javnog sektora	0,00	1.019.500,00	1.019.500,00	1.019.500,00	0,00	100,00		
8341 Dionice i udjeli u glavnici tuzemnih trgovačkih društava izvan javnog sektora	0	0	0	1.019.500,00	0,00	0,00		
5 Izdaci za finansijsku imovinu i otplate zajmova	3.997.065,51	87.500,00	87.500,00	86.724,90	2,17	99,11		
53 Izdaci za dionice i udjele u glavnici	0,00	87.500,00	87.500,00	86.724,90	0,00	99,11		
532 Dionice i udjeli u glavnici trgovačkih društava u javnom sektoru	0,00	87.500,00	87.500,00	86.724,90	0,00	99,11		
5321 Dionice i udjeli u glavnici trgovačkih društava u javnom sektoru	0	0	0	86.724,90	0,00	0,00		
54 Izdaci za otplatu glavnice primljenih kredita i zajmova	3.997.065,51	0,00	0,00	0,00	0,00	0,00		
544 Otplata glavnice primljenih kredita i zajmova od kreditnih i ostalih finansijskih institucija izvan	3.997.065,51	0,00	0,00	0,00	0,00	0,00		
5443 Otplata glavnice primljenih kredita od tuzemnih kreditnih institucija izvan javnog sektora	3.997.065,51	0	0	0	0	0		

RASPOLOŽIVA SREDSTAVA IZ PRETHODNIH GODINA

BROJČANA OZNAKA I NAZIV PRIMITKA / IZDATKA	IZVRŠENJE		IZVORNI PLAN		IZVRŠENJE		INDEKS	
	2016.	2	2017.	3	2017.	4	4/2*100	4/3*100
1								
92	Rezultat poslovanja	1.961.491,41	1.807.716,07	1.934.395,19	98,62	107,01		
922	Višak/manjak prihoda	1.961.491,41	1.807.716,07	1.934.395,19	98,62	107,01		
9221	Višak prihoda	1.961.491,41		1.934.395,19	98,62			
9222	Manjak prihoda	0		0,00	0,00			

2. B. 2. 1. RAČUN FINANCIRANJA - PREMA EKONOMSKOJ KLASIFIKACIJI - ANALITIČKI PRIKAZ

BROJČANA OZNAKA I NAZIV PRIMITKA/IZDATKA	IZVRŠENJE		IZVRŠENJE 2017.	INDEKS 3/2*100
	2016.	2		
	1	3		
				4
8	Primici od finansijske imovine i zaduživanja	0,00	1.019.500,00	0,00
83	Primici od prodaje dionica i udjela u glavnici	0	1.019.500,00	0
834	Primici od prodaje dionica i udjela u glavnici trgovačkih društava izvan javnog sektora	0	1.019.500,00	0
8341	Dionice i udjeli u glavnici tuzemnih trgovačkih društava izvan javnog sektora	0	1.019.500,00	0
83412	Dionice i udjeli u glavnici tuzemnih trgovačkih društava izvan javnog sektora Holicim mineralni agregati d.o.o. Radio Star TV d.o.o.	0	1.019.500,00 1.001.000,00 18.500,00	0
5	Izdaci za finansijsku imovinu i otplate zajmova	3.997.065,51	86.724,90	2,17
53	Izdaci za dionice i udjele u glavnici	0	86.724,90	0
532	Dionice i udjeli u glavnici trgovačkih društava u javnom sektoru	0	86.724,90	0
5321	Dionice i udjeli u glavnici trgovačkih društava u javnom sektoru	0	86.724,90	0
53212	Dionice i udjeli u glavnici trgovačkih društava u javnom sektoru Istarska županija - ŽCGO "Kaštijun"	0	86.724,90 86.724,90	0
54	Izdaci za otplatu glavnice primljenih kredita i zajmova	3.997.065,51	0	0
544	Otplata glavnice primljenih kredita i zajmova od kreditnih i ostalih finansijskih institucija izvan javnog sektora	3.997.065,51	0	0
5443	Otplata glavnice primljenih kredita od tuzemnih kreditnih institucija izvan javnog sektora	3.997.065,51	0	0
54432	Otplata glavnice primljenih kredita od tuzemnih kreditnih institucija izvan javnog sektora - dugoročni	3.997.065,51	0	0
	Istarska kreditna banka Umag d.d. Umag - međufinanciranje projekta izgradnje kanalizacijskog sustava sa pročišćivačem u Kršetama do refundacije sredstava iz EU fonda	3.997.065,51		

2. B. 2. RAČUN FINANCIRANJA - PREMA IZVORIMA FINANCIRANJA

BROJČANA OZNAKA I NAZIV IZVORA FINANCIRANJA	IZVORNI						INDEKS 4/3*100
	IZVRŠENJE		PLAN 2017.	IZVRŠENJE		INDEKS 4/2*100	
	2016.	2		2017.	4		
1	2	3	4	5	6		
SVEUKUPNO PRIHODI	0,00	1.019.500,00	1.019.500,00	1.019.500,00	0,00	100,00	
6. PRIHODI OD NEFIN.IMOVINE I NADOKNADE ŠTETA OD OSIG.	0	1.019.500,00	1.019.500,00	1.019.500,00	0,00	100,00	
6.1. PRIHODI OD NEFIN.IMOVINE I NADOKNADE ŠTETA OD OSIG.	0	1.019.500,00	1.019.500,00	1.019.500,00	0,00	100,00	
SVEUKUPNO RASHODI	3.997.065,51	87.500,00	86.724,90	86.724,90	2,17	99,11	
4. POMOĆI	3.655.319,83	0	0	0	0,00	0,00	
4.1. POMOĆI	3.655.319,83	0	0	0	0,00	0,00	
6. PRIHODI OD NEFIN.IMOVINE I NADOKNADE ŠTETA OD OSIG.	341.745,68	87.500,00	86.724,90	86.724,90	25,38	99,11	
6.1. PRIHODI OD NEFIN.IMOVINE I NADOKNADE ŠTETA OD OSIG.	341.745,68	87.500,00	86.724,90	86.724,90	25,38	99,11	
KORIŠTENJE SREDSTAVA IZ PRETHODNIH GODINA	1.961.491,41	1.807.716,07	1.934.395,19	1.934.395,19	98,62	107,01	
8. PRENESENI VIŠAK/MANJAK	1.961.491,41	1.807.716,07	1.934.395,19	1.934.395,19	98,62	107,01	
8.1. PRENESENI VIŠAK/MANJAK	1.810.721,23	1.815.078,69	1.815.078,69	1.815.078,69	100,24	100,00	
8.2. PRENESENI VIŠAK/MANJAK - DV	6.214,74	-21.997,62	-21.997,62	-21.997,62	-353,96	100,00	
8.3. PRENESENI VIŠAK/MANJAK - TDV	31.243,22	5.000,00	24.013,24	24.013,24	76,86	480,26	
8.4. PRENESENI VIŠAK/MANJAK - POU	113.312,22	9.635,00	117.300,88	117.300,88	103,52	1.217,45	

3. POSEBNI DIO PRORAČUNA

3. A. ORGANIZACIJSKA KLASIFIKACIJA

BROJČANA OZNAKA I NAZIV RAZDIJELA / GLAVE	IZVORNI PLAN			IZVRŠENJE			INDEKS 3/2*100
	2017.	2017.	2017.	2017.	2017.	3/2*100	
	1	2	3	3	4	4	
RAZDIJEL 001 UPRAVNI ODJEL ZA OPĆE POSLOVE	13.249.601,41	12.424.608,09	93,77				
GLAVA 00101 PREDSTAVNIČKO, IZVRŠNA I RADNA TIJELA GRADA	1.194.351,51	1.037.177,78	86,84				
GLAVA 00102 GRADSKA UPRAVA	2.785.380,00	2.484.431,84	89,20				
GLAVA 00103 PREDŠKOLSKI ODGOJ	5.881.410,00	5.849.345,07	99,45				
GLAVA 00104 KULTURA	1.342.200,90	1.146.103,64	85,39				
GLAVA 00105 ŠKOLSTVO I OBRAZOVANJE	393.949,00	386.442,00	98,09				
GLAVA 00106 SPORT I REKREACIJA	789.000,00	789.000,00	100,00				
GLAVA 00107 ZDRAVSTVO I SOCIJALNA SKRB	644.610,00	543.511,51	84,32				
GLAVA 00108 GOSPODARSTVO	218.700,00	188.596,25	86,24				
RAZDIJEL 002 UPRAVNI ODJEL ZA KOMUNALNE DJELATNOSTI	11.391.799,12	10.642.489,88	93,42				
GLAVA 00201 GRADSKA UPRAVA	731.680,00	635.706,11	86,88				
GLAVA 00203 REDOVNE DJELATNOSTI UPRAVNOG ODJELA	9.056.626,15	8.483.125,21	93,67				
GLAVA 00204 PROTUPOŽARNA I CIVILNA ZAŠTITA	1.603.492,97	1.523.658,56	95,02				
RAZDIJEL 003 UPRAVNI ODJEL ZA PROSTORNO UREĐENJE I UPRAVLJANJE GRADSKOM IMOVINOM	3.665.640,00	2.898.895,31	79,08				
GLAVA 00301 GRADSKA UPRAVA	836.340,00	797.576,34	95,37				
GLAVA 00302 REDOVNE DJELATNOSTI UPRAVNOG ODJELA	1.993.050,00	1.517.226,48	76,13				
GLAVA 00303 EU I OSTALI FONDOVI	836.250,00	584.092,49	69,85				
UKUPNO RASHODI / IZDACI	28.307.040,53	25.965.993,28	91,73				

3. B. PROGRAMSKA KLASIFIKACIJA

BROJČANA OZNAKA I NAZIV RAZDJELA / GLAVE / IZVORA FINANCIRANJA / PROGRAMA / AKTIVNOSTI I PROJEKTA / EKONOMSKE KLASIFIKACIJE	IZVORNI PLAN		IZVRŠENJE 2017.	INDEKS 3/2*100
	2017.	2017.		
	1	2	3	4
RAZDIJEL 001 UPRAVNI ODJEL ZA OPĆE POSLOVE		13.249.601,41	12.424.608,09	93,77
GLAVA 00101 PREDSTAVNIČKO, IZVRŠNA I RADNA TIJELA GRADA		1.194.351,51	1.037.177,78	86,84
Izvor 1. OPĆI PRIHODI I PRIMICI		1.123.951,51	971.777,78	86,46
1001 Program: REDOVNA DJELATNOST		1.046.951,51	942.064,72	89,98
A100001 Aktivnost: RASHODI ZA ZAPOSLENE		451.220,00	428.541,51	94,97
311 Plaće (Bruto)		385.000,00	365.649,73	94,97
3111 Plaće za redovan rad			365.649,73	
313 Doprinosi na plaće		66.220,00	62.891,78	94,97
3132 Doprinosi za obvezno zdravstveno osiguranje			56.675,71	
3133 Doprinosi za obvezno osiguranje u slučaju nezaposlenosti			6.216,07	
A100002 Aktivnost: TEKUĆA PRIČUVA PRORAČUNA		70.000,00		0,00
385 Izvanredni rashodi		70.000,00		0,00
3851 Nepredviđeni rashodi do visine proračunske pričuve				
A100003 Aktivnost: PROTOKOL, PROMIDŽBA I PROSLAVE		52.000,00	47.973,96	92,26
323 Rashodi za usluge		19.510,00	15.506,96	79,48
3231 Usluge telefona, pošte i prijevoza				
3233 Usluge promidžbe i informiranja			3.999,00	
3235 Zakupnine i najamnine			3.750,00	
3237 Intelektualne i osobne usluge			6.407,96	
3239 Ostale usluge			1.350,00	
329 Ostali nespomenuti rashodi poslovanja		32.490,00	32.467,00	99,93
3293 Reprzentacija			27.300,00	

3299	Ostali nespomenuti rashodi poslovanja	5.167,00		
A100004	Aktivnost: DONACIJE POLITIČKIM STRANKAMA	30.940,00	30.940,00	100,00
381	Tekuće donacije	30.940,00	30.940,00	100,00
3811	Tekuće donacije u novcu	30.940,00	30.940,00	
A100005	Aktivnost: RAD PREDSTAVNIČKOG, IZVRŠNIH I RADNIH TIJELA	261.000,00	252.817,74	96,87
322	Rashodi za materijal i energiju	25.000,00	21.734,50	86,94
3225	Sitni inventar i auto gume		21.734,50	
323	Rashodi za usluge	10.000,00	1.624,40	16,24
3237	Intelektualne i osobne usluge		1.624,40	
324	Naknade troškova osobama izvan radnog odnosa	5.000,00	0	0,00
3241	Naknade troškova osobama izvan radnog odnosa			
329	Ostali nespomenuti rashodi poslovanja	221.000,00	229.458,84	103,83
	Naknade za rad predstavničkih i izvršnih tijela, povjerenstava i slično		142.524,01	
3291			82.441,08	
3293	Reprezentacija		4.493,75	
3299	Ostali nespomenuti rashodi poslovanja			
A100061	Aktivnost: LOKALNI IZBORI	181.791,51	181.791,51	100,00
322	Rashodi za materijal i energiju	8.413,25	8.413,25	100,00
3221	Uredski materijal i ostali materijalni rashodi		8.413,25	
323	Rashodi za usluge	17.988,42	17.988,42	100,00
3233	Usluge promidžbe i informiranja		17.988,42	
329	Ostali nespomenuti rashodi poslovanja	90.012,76	90.012,76	100,00
	Naknade za rad predstavničkih i izvršnih tijela, povjerenstava i slično		90.012,76	
3291			65.377,08	
381	Tekuće donacije	65.377,08	65.377,08	100,00
3811	Tekuće donacije u novcu	65.377,08	65.377,08	
1002	Program: MJESNA SAMOUPRAVA	65.000,00	29.713,06	45,71
A100095	Aktivnost: MJESNI ODBOR BUJE	10.000,00	10.000,00	0,00
329	Ostali nespomenuti rashodi poslovanja	10.000,00		0,00
3299	Ostali nespomenuti rashodi poslovanja			

A100096	Aktivnost: MJESNI ODBOR KAŠTEL	10.000,00	7.985,00	79,85
322	Rashodi za materijal i energiju	7.312,50	7.985,00	109,20
3221	Uredski materijal i ostali materijalni rashodi		410,00	
3225	Sitni inventar i auto gume		7.575,00	
329	Ostali nespomenuti rashodi poslovanja	2.687,50		0,00
3293	Reprezentacija			
A100097	Aktivnost: MJESNI ODBOR KRASICA	10.000,00	8.612,04	86,12
323	Rashodi za usluge	2.800,00	2.763,75	98,71
3233	Usluge promidžbe i informiranja		1.263,75	
3235	Zakupnine i najamnine		1.500,00	
329	Ostali nespomenuti rashodi poslovanja	7.200,00	5.848,29	81,23
3293	Reprezentacija		2.742,29	
3299	Ostali nespomenuti rashodi poslovanja		3.106,00	
A100098	Aktivnost: MJESNI ODBOR KRŠETE	10.000,00	9.991,02	99,91
323	Rashodi za usluge	8.920,00	8.917,87	99,98
3237	Intelektualne i osobne usluge		8.917,87	
329	Ostali nespomenuti rashodi poslovanja	1.080,00	1.073,15	99,37
3293	Reprezentacija		1.073,15	
A100099	Aktivnost: MJESNI ODBOR MARUŠIĆI	10.000,00	3.125,00	31,25
323	Rashodi za usluge	10.000,00	3.125,00	31,25
3232	Usluge tekućeg i investicijskog održavanja		3.125,00	
A100100	Aktivnost: MJESNI ODBOR MOMJAN	10.000,00	0,00	0,00
323	Rashodi za usluge	5.000,00		0,00
3237	Intelektualne i osobne usluge			
329	Ostali nespomenuti rashodi poslovanja	5.000,00		0,00
3299	Ostali nespomenuti rashodi poslovanja			
A100101	Aktivnost: MJESNI ODBOR TRIBAN	5.000,00	0,00	0,00
323	Rashodi za usluge	5.000,00		0,00
3232	Usluge tekućeg i investicijskog održavanja			

1013	Program: RAD VIJEĆA I PREDSTAVNIKA NACIONALNIH MANJINA	12.000,00	0,00
A100102	Aktivnost: RAD VIJEĆA TALJANSKE NACIONALNE MANJINE	12.000,00	0,00
329	Ostali nspomenuti rashodi poslovanja Naknade za rad predstavničkih i izvršnih tijela, povjerenstava i	12.000,00	0,00
3291	slično		
Izvor 4. POMOĆI		50.400,00	100,00
1001	Program: REDOVNA DJELATNOST	50.400,00	100,00
A100061	Aktivnost: LOKALNI IZBORI	50.400,00	100,00
329	Ostali nspomenuti rashodi poslovanja Naknade za rad predstavničkih i izvršnih tijela, povjerenstava i	50.400,00	100,00
3291	slično	50.400,00	
Izvor 5. DONACIJE		15.000,00	100,00
1002	Program: MJESNA SAMOUPRAVA	15.000,00	100,00
A100096	Aktivnost: MJESNI ODBOR KAŠTEL	15.000,00	100,00
322	Rashodi za materijal i energiju	15.000,00	100,00
3225	Sitni inventar i auto gume	15.000,00	
Izvor 6. PRIHODI OD NEFIN.IMOVINE I NADOKNADE ŠTETA OD OSIG.		5.000,00	0,00
1002	Program: MJESNA SAMOUPRAVA	5.000,00	0,00
A100101	Aktivnost: MJESNI ODBOR TRIBAN	5.000,00	0,00
422	Postrojenja i oprema	5.000,00	0,00
4227	Uređaji, strojevi i oprema za ostale namjene		
GLAVA 00102 GRADSKA UPRAVA		2.785.380,00	89,20
Izvor 1. OPĆI PRIHODI I PRIMICI		2.680.380,00	89,67
1003	Program: REDOVNA DJELATNOST UPRAVNIH ODJELA	2.680.380,00	89,67
A100008	Aktivnost: RASHODI ZA ZAPOSLENE	1.155.380,00	96,33
311	Plaće (Bruto)	960.901,30	98,05
3111	Plaće za redovan rad	950.211,40	
3113	Plaće za prekovremeni rad	10.689,90	
312	Ostali rashodi za zaposlene	9.400,00	46,81

3121	Ostali rashodi za zaposlene	4.400,00			
313	Doprinosi na plaće	147.655,22	165.980,00		88,96
3132	Doprinosi za obvezno zdravstveno osiguranje	133.061,39			
3133	Doprinosi za obvezno osiguranje u slučaju nezaposlenosti	14.593,83			
A100009	Aktivnost: ZAJEDNIČKI MATERIJALNI I FINANCIJSKI RASHODI	1.290.555,34	1.525.000,00		84,63
321	GRADSKE UPRAVE	168.297,67	190.500,00		88,35
3211	Naknade troškova zaposlenima	23.619,67			
3211	Službena putovanja	133.390,00			
3212	Naknade za prijevoz, za rad na terenu i odvojeni život	10.940,00			
3213	Stručno usavršavanje zaposlenika	348,00			
3214	Ostale naknade troškova zaposlenima				
322	Rashodi za materijal i energiju	177.247,81	231.500,00		76,56
3221	Uredski materijal i ostali materijalni rashodi	77.634,43			
3223	Energija	93.092,16			
3224	Materijal i dijelovi za tekuće i investicijsko održavanje	407,61			
3225	Sitni inventar i auto gume	3.453,96			
3227	Službena, radna i zaštitna odjeća i obuća	2.659,65			
323	Rashodi za usluge	738.717,08	837.000,00		88,26
3231	Usluge telefona, pošte i prijevoza	131.393,78			
3232	Usluge tekućeg i investicijskog održavanja	76.063,88			
3233	Usluge promidžbe i informiranja	156.222,81			
3234	Komunalne usluge	15.325,30			
3235	Zakupnine i najamnine	41.495,62			
3236	Zdravstvene i veterinarske usluge				
3237	Intelektualne i osobne usluge	59.024,40			
3238	Računalne usluge	82.639,50			
3239	Ostale usluge	176.551,79			
329	Ostali nespomenuti rashodi poslovanja	179.847,01	236.500,00		76,05
3292	Premije osiguranja	84.622,97			
3293	Reprezentacija	17.567,31			

3294	Članarine i norme			13.073,20	
3295	Pristojbe i naknade			9.916,87	
3296	Troškovi sudskih postupaka			47.916,66	
3299	Ostali nespomenuti rashodi poslovanja			6.750,00	
343	Ostali finansijski rashodi		29.500,00	26.445,77	89,65
3431	Bankarske usluge i usluge platnog prometa			23.043,93	
3432	Negativne tečajne razlike i razlike zbog primjene valutne klauzule			103,45	
3433	Zatezne kamate			138,53	
3434	Ostali nespomenuti finansijski rashodi			3.159,86	
	Izvor 5. DONACIJE		0,00	2.211,60	0,00
1003	Program: REDOVNA DJELATNOST UPRAVNIH ODJELA		0,00	2.211,60	0,00
	Aktivnost: ZAJEDNIČKI MATERIJALNI I FINANCIJSKI RASHODI				
A100009	GRADSKE UPRAVE		0,00	2.211,60	0,00
322	Rashodi za materijal i energiju		0,00	2.211,60	0,00
3225	Sitni inventar i auto gume			2.211,60	
	Izvor 6. PRIHODI OD NEFIN.IMOVINE I NADOKNADE ŠTETA OD OSIG.		105.000,00	78.708,38	74,96
1003	Program: REDOVNA DJELATNOST UPRAVNIH ODJELA		105.000,00	78.708,38	74,96
	Kapitalni projekt: NABAVA OPREME ZA POTREBE UPRAVNIH ODJELA		105.000,00	78.708,38	74,96
422	Postrojenja i oprema		50.000,00	29.958,38	59,92
4221	Uredska oprema i namještaj			14.965,88	
4223	Oprema za održavanje i zaštitu			14.992,50	
423	Prijevozna sredstva		40.000,00	40.000,00	100,00
4231	Prijevozna sredstva u cestovnom prometu			40.000,00	
426	Nematerijalna proizvedena imovina		15.000,00	8.750,00	58,33
4262	Ulaganja u računalne programe			8.750,00	
	GLAVA 00103 PREDŠKOLSKI ODGOJ		5.881.410,00	5.849.345,07	99,45
	PROR. KORISNIK 36305 DJEČJI VRTIĆ BUJE		3.593.972,00	3.607.509,82	100,38
	Izvor 1. OPĆI PRIHODI I PRIMICI		2.691.769,62	2.754.732,82	102,34

1004	Program: DJELATNOST DJEČJEG VRTIĆA BUJE	2.691.769,62	2.754.732,82	102,34
A100011	Aktivnost: RASHODI ZA ZAPOSLENE	2.494.625,62	2.564.075,04	102,78
311	Plaće (Bruto)	2.094.057,72	2.153.487,61	102,84
3111	Plaće za redovan rad		2.153.487,61	
312	Ostali rashodi za zaposlene	37.440,00	37.440,00	100,00
3121	Ostali rashodi za zaposlene		37.440,00	
313	Doprinosi na plaće	360.177,90	370.199,03	102,78
3132	Doprinosi za obvezno zdravstveno osiguranje		333.609,65	
3133	Doprinosi za obvezno osiguranje u slučaju nezaposlenosti		36.589,38	
329	Ostali nespomenuti rashodi poslovanja	2.950,00	2.948,40	99,95
3295	Pristojbe i naknade		2.948,40	
A100012	Aktivnost: MATERIJALNI RASHODI	185.144,00	179.557,78	96,98
321	Naknade troškova zaposlenima	166.144,00	162.412,00	97,75
3212	Naknade za prijevoz, za rad na terenu i odvojeni život		162.412,00	
329	Ostali nespomenuti rashodi poslovanja	19.000,00	17.145,78	90,24
3292	Premije osiguranja		17.145,78	
A100013	Aktivnost: OSTALE AKTIVNOSTI	12.000,00	11.100,00	92,50
329	Ostali nespomenuti rashodi poslovanja	12.000,00	11.100,00	92,50
3299	Ostali nespomenuti rashodi poslovanja		11.100,00	
Izvor 2. VLASTITI PRIHODI				
1004	Program: DJELATNOST DJEČJEG VRTIĆA BUJE	696.687,38	727.845,51	104,47
A100011	Aktivnost: RASHODI ZA ZAPOSLENE	19.980,95	18.004,21	90,11
311	Plaće (Bruto)	7.492,28	4.303,93	57,44
3111	Plaće za redovan rad		4.303,93	
312	Ostali rashodi za zaposlene	11.200,00	12.960,00	115,71
3121	Ostali rashodi za zaposlene		12.960,00	
313	Doprinosi na plaće	1.288,67	740,28	57,45
3132	Doprinosi za obvezno zdravstveno osiguranje		667,11	
3133	Doprinosi za obvezno osiguranje u slučaju nezaposlenosti		73,17	

A1000012	Aktivnost: MATERIJALNI RASHODI	309.885,71	337.614,82	108,95
321	Naknade troškova zaposlenima	17.500,00	9.164,00	52,37
3211	Službena putovanja		6.487,00	
3213	Stručno usavršavanje zaposlenika		1.869,00	
3214	Ostale naknade troškova zaposlenima		808,00	
322	Rashodi za materijal i energiju	189.585,71	213.397,45	112,56
3221	Uredski materijal i ostali materijalni rashodi		35.460,87	
3222	Materijal i sirovine		1.082,99	
3223	Energija		135.502,94	
3224	Materijal i dijelovi za tekuće i investicijsko održavanje		6.507,90	
3225	Sitni inventar i auto gume		28.573,25	
3227	Službena, radna i zaštitna odjeća i obuća		6.269,50	
323	Rashodi za usluge	92.200,00	103.446,51	112,20
3231	Usluge telefona, pošte i prijevoza		34.903,84	
3232	Usluge tekućeg i investicijskog održavanja		12.086,07	
3234	Komunalne usluge		26.539,81	
3235	Zakupnine i najamnine		877,50	
3236	Zdravstvene i veterinarske usluge		15.489,17	
3237	Intelektualne i osobne usluge		1.792,50	
3238	Računalne usluge		11.167,95	
3239	Ostale usluge		589,67	
329	Ostali nespomenuti rashodi poslovanja	5.200,00	4.999,26	96,14
3292	Premije osiguranja		1.632,25	
3293	Reprezentacija		1.247,01	
3295	Pristojbe i naknade		1.920,00	
3299	Ostali nespomenuti rashodi poslovanja		200,00	
343	Ostali financijski rashodi	5.000,00	6.163,16	123,26
3431	Bankarske usluge i usluge platnog prometa		6.163,16	
383	Kazne, penali i naknade štete	400,00	444,44	111,11
3835	Ostale kazne		444,44	

A100088	Aktivnost: RAD S DJECOM U GRUPAMA	53.685,00	60.580,40	112,84
322	Rashodi za materijal i energiju	53.685,00	60.580,40	112,84
3221	Uredski materijal i ostali materijalni rashodi		60.580,40	
A100089	Aktivnost: PREHRANA DJECE	249.516,67	251.374,82	100,74
322	Rashodi za materijal i energiju	249.516,67	251.374,82	100,74
3222	Materijal i sirovine		251.374,82	
A100090	Aktivnost: IZLETI I TEMATSKI VEZANA PUTOVANJA DJECE	17.619,05	13.460,00	76,39
323	Rashodi za usluge	17.619,05	13.460,00	76,39
3237	Intelektualne i osobne usluge		13.460,00	
K100003	Kapitalni projekt: NABAVA NEFINANCIJSKE IMOVINE - DV	46.000,00	46.811,26	101,76
422	Postrojenja i oprema	44.000,00	45.038,69	102,36
4221	Uredska oprema i namještaj		21.088,69	
4223	Oprema za održavanje i zaštitu		15.387,50	
4227	Uređaji, strojevi i oprema za ostale namjene		8.562,50	
424	Knjige, umjetnička djela i ostale izložbene vrijednosti	2.000,00	1.772,57	88,63
4241	Knjige		1.772,57	
Izvor 4. POMOĆI		200.200,00	117.945,00	58,91
1004	Program: DJELATNOST DJEČJEG VRTIĆA BUJE	200.200,00	117.945,00	58,91
A100011	Aktivnost: RASHODI ZA ZAPOSLENE	196.200,00	113.365,00	57,78
311	Plaće (Bruto)	167.406,14	96.727,84	57,78
3111	Plaće za redovan rad		96.727,84	
313	Doprinosi na plaće	28.793,86	16.637,16	57,78
3132	Doprinosi za obvezno zdravstveno osiguranje		14.992,79	
3133	Doprinosi za obvezno osiguranje u slučaju nezaposlenosti		1.644,37	
A100012	Aktivnost: MATERIJALNI RASHODI	4.000,00	3.680,00	92,00
322	Rashodi za materijal i energiju	4.000,00	3.680,00	92,00
3221	Uredski materijal i ostali materijalni rashodi		3.680,00	
A100013	Aktivnost: OSTALE AKTIVNOSTI	0,00	900,00	0,00
329	Ostali nespomenuti rashodi poslovanja	0,00	900,00	0,00

3299	Ostali nespomenuti rashodi poslovanja	900,00		
Izvor 5. DONACIJE				
1004	Program: DJELATNOST DJEČJEG VRTIĆA BUJE	315,00	1.986,49	630,63
A100088	Aktivnost: RAD S DJECOM U GRUPAMA	315,00	1.986,49	630,63
322	Rashodi za materijal i energiju	315,00	1.986,49	630,63
3221	Uredski materijal i ostali materijalni rashodi		1.986,49	
Izvor 8. PRENESENI VIŠAK/MANJAK				
1004	Program: DJELATNOST DJEČJEG VRTIĆA BUJE	5.000,00	5.000,00	100,00
A100013	Aktivnost: OSTALE AKTIVNOSTI	5.000,00	5.000,00	100,00
321	Naknade troškova zaposlenima	311,00	311,00	100,00
3211	Službena putovanja		311,00	
322	Rashodi za materijal i energiju	1.464,00	1.464,00	100,00
3221	Uredski materijal i ostali materijalni rashodi		1.364,00	
3223	Energija		100,00	
323	Rashodi za usluge	3.225,00	3.225,00	100,00
3237	Intelektualne i osobne usluge		3.225,00	
PROR. KORISNIK 39663 TALIJANSKI DJEČJI VRTIĆ MRVICA				
		2.287.438,00	2.241.835,25	98,01
Izvor 1. OPĆI PRIHODI I PRIMICI				
		1.487.518,36	1.607.819,10	108,09
1005	Program: DJELATNOST TALIJANSKOG DJEČJEG VRTIĆA MRVICA	1.487.518,36	1.607.819,10	108,09
A100014	Aktivnost: RASHODI ZA ZAPOSLENE	1.313.058,36	1.435.636,71	109,34
311	Plaće (Bruto)	1.114.640,24	1.221.369,46	109,58
3111	Plaće za redovan rad		1.221.369,46	
312	Ostali rashodi za zaposlene	6.700,00	4.200,00	62,69
3121	Ostali rashodi za zaposlene		4.200,00	
313	Doprinosi na plaće	191.718,12	210.067,25	109,57
3132	Doprinosi za obvezno zdravstveno osiguranje		189.304,80	
3133	Doprinosi za obvezno osiguranje u slučaju nezaposlenosti		20.762,45	
A100015	Aktivnost: MATERIJALNI RASHODI	167.460,00	166.382,39	99,36
321	Naknade troškova zaposlenima	158.880,00	157.947,00	99,41

3212	Naknade za prijevoz, za rad na terenu i odvojeni život	157.947,00		
329	Ostali nespomenuti rashodi poslovanja	8.435,39	8.580,00	98,31
3292	Premije osiguranja	8.435,39		
A100016	Aktivnost: OSTALE AKTIVNOSTI	5.800,00	7.000,00	82,86
329	Ostali nespomenuti rashodi poslovanja	5.800,00	7.000,00	82,86
3299	Ostali nespomenuti rashodi poslovanja	5.800,00		
Izvor 2. VLASTITI PRIHODI		410.307,68	446.850,00	91,82
1005	Program: DJELATNOST TALIJANSKOG DIJEČJEG VRTIĆA MRVICA	410.307,68	446.850,00	91,82
A100014	Aktivnost: RASHODI ZA ZAPOSLENE	5.900,00	6.000,00	98,33
312	Ostali rashodi za zaposlene	5.900,00	6.000,00	98,33
3121	Ostali rashodi za zaposlene	5.900,00		
A100015	Aktivnost: MATERIJALNI RASHODI	210.359,26	207.600,00	101,33
321	Naknade troškova zaposlenima	8.013,75	9.700,00	82,62
3211	Službena putovanja	1.857,75		
3213	Stručno usavršavanje zaposlenika	2.357,00		
3214	Ostale naknade troškova zaposlenima	3.799,00		
322	Rashodi za materijal i energiju	119.381,51	110.300,00	108,23
3221	Uredski materijal i ostali materijalni rashodi	34.418,22		
3222	Materijal i sirovine	311,13		
3223	Energija	71.002,74		
3224	Materijal i dijelovi za tekuće i investicijsko održavanje	4.997,48		
3225	Sitni inventar i auto gume	8.651,94		
3227	Službena, radna i zaštitna odjeća i obuća			
323	Rashodi za usluge	76.591,79	77.100,00	99,34
3231	Usluge telefona, pošte i prijevoza	14.892,21		
3232	Usluge tekućeg i investicijskog održavanja	23.858,08		
3233	Usluge promidžbe i informiranja	3.000,00		
3234	Komunalne usluge	13.686,26		
3236	Zdravstvene i veterinarske usluge	7.889,17		

3238	Računalne usluge			12.676,40	
3239	Ostale usluge		589,67		
329	Ostali nespomenuti rashodi poslovanja	3.000,00	1.561,42		52,05
3292	Premije osiguranja		142,12		
3293	Reprezentacija		459,30		
3295	Pristojbe i naknade		960,00		
3299	Ostali nespomenuti rashodi poslovanja				
343	Ostali financijski rashodi	6.000,00	3.820,23		63,67
3431	Bankarske usluge i usluge platnog prometa		3.820,23		
3434	Ostali nespomenuti financijski rashodi				
383	Kazne, penali i naknade štete	1.500,00	990,56		66,04
3835	Ostale kazne		990,56		
A100091	Aktivnost: RAD S DJECOM U GRUPAMA	12.250,00	19.596,28		159,97
322	Rashodi za materijal i energiju	12.250,00	19.596,28		159,97
3221	Uredski materijal i ostali materijalni rashodi		19.596,28		
A100092	Aktivnost: PREHRANA DJECE	171.000,00	156.237,92		91,37
322	Rashodi za materijal i energiju	171.000,00	156.237,92		91,37
3222	Materijal i sirovine		156.237,92		
A100093	Aktivnost: IZLETI I OSTALE AKTIVNOSTI S DJECOM	12.500,00	10.907,78		87,26
323	Rashodi za usluge	12.500,00	10.907,78		87,26
3237	Intelektualne i osobne usluge		10.907,78		
K100004	Kapitalni projekt: NABAVA NEFINANCIJSKE IMOVINE - TDV	37.500,00	7.306,44		19,48
422	Postrojenja i oprema	37.000,00	6.978,44		18,86
4221	Uredska oprema i namještaj		6.978,44		
4227	Uređaji, strojevi i oprema za ostale namjene				
424	Knjige, umjetnička djela i ostale izložbene vrijednosti	500,00	328,00		65,60
4241	Knjige		328,00		
Izvor 4. POMOĆI		317.700,00	191.270,00		60,20
1005	Program: DJELATNOST TALJANSKOG Dječjeg vrtića MRVICA	317.700,00	191.270,00		60,20

A100014	Aktivnost: RASHODI ZA ZAPOSLENE	259.000,00	131.370,00	50,72
311	Plaće (Bruto)	220.989,76	112.090,48	50,72
3111	Plaće za redovan rad		112.090,48	
313	Doprinosi na plaće	38.010,24	19.279,52	50,72
3132	Doprinosi za obvezno zdravstveno osiguranje		17.373,98	
3133	Doprinosi za obvezno osiguranje u slučaju nezaposlenosti		1.905,54	
A100015	Aktivnost: MATERIJALNI RASHODI	58.700,00	58.700,00	100,00
322	Rashodi za materijal i energiju	38.700,00	38.700,00	100,00
3221	Uredski materijal i ostali materijalni rashodi		30.300,00	
3225	Sitni inventar i auto gume		8.400,00	
323	Rashodi za usluge	20.000,00	20.000,00	100,00
3237	Intelektualne i osobne usluge		19.000,00	
3239	Ostale usluge		1.000,00	
A100016	Aktivnost: OSTALE AKTIVNOSTI	0,00	1.200,00	0,00
329	Ostali nespomenuti rashodi poslovanja	0,00	1.200,00	0,00
3299	Ostali nespomenuti rashodi poslovanja		1.200,00	
Izvor 5. DONACIJE		30.369,64	27.438,47	90,35
1005	Program: DJELATNOST TALIJANSKOG Dječjeg VRTIĆA MRVICA	30.369,64	27.438,47	90,35
A100014	Aktivnost: RASHODI ZA ZAPOSLENE	1.019,64	1.313,76	128,85
311	Plaće (Bruto)	870,00	1.120,96	128,85
3111	Plaće za redovan rad		1.120,96	
313	Doprinosi na plaće	149,64	192,80	128,84
3132	Doprinosi za obvezno zdravstveno osiguranje		173,74	
3133	Doprinosi za obvezno osiguranje u slučaju nezaposlenosti		19,06	
A100015	Aktivnost: MATERIJALNI RASHODI	1.350,00	544,00	40,30
321	Naknade troškova zaposlenima	1.350,00	544,00	40,30
3211	Službena putovanja		544,00	
K100004	Kapitalni projekt: NABAVA NEFINANCIJSKE IMOVINE - TDV	28.000,00	25.580,71	91,36
422	Postrojenja i oprema	15.000,00	13.495,50	89,97

4221	Uredska oprema i namještaj		13.495,50		
424	Knjige, umjetnička djela i ostale izložbene vrijednosti	13.000,00	12.085,21		92,96
4241	Knjige		12.085,21		
Izvor 8. PRENESENI VIŠAK/MANJAK		5.000,00	5.000,00		100,00
1005	Program: DJELATNOST TALJANSKOG DJEČIEG VRTIČA MIRVICA	5.000,00	5.000,00		100,00
A100091	Aktivnost: RAD S DJECOM U GRUPAMA	5.000,00	5.000,00		100,00
322	Rashodi za materijal i energiju	3.500,00	3.500,00		100,00
3221	Uredski materijal i ostali materijalni rashodi		3.500,00		
323	Rashodi za usluge	1.500,00	1.500,00		100,00
3237	Intelektualne i osobne usluge		1.500,00		
GLAVA 00104 KULTURA		1.585.125,90	1.385.580,79		87,41
Izvor 1. OPĆI PRIHODI I PRIMICI		167.925,00	168.477,15		100,33
1006	Program: JAVNE POTREBE U PODRUČJU KULTURE	132.600,00	132.600,00		100,00
A100020	Aktivnost: POMOĆI ZA REDOVAN RAD UDRUGA	132.600,00	132.600,00		100,00
381	Tekuće donacije	132.600,00	132.600,00		100,00
3811	Tekuće donacije u novcu		132.600,00		
1007	Program: PROGRAMI U KULTURI	35.325,00	35.877,15		101,56
A100024	Aktivnost: KOMEMORATIVNE MANIFESTACIJE NOR-a	4.000,00	3.824,88		95,62
329	Ostali nespomenuti rashodi poslovanja	4.000,00	3.824,88		95,62
3299	Ostali nespomenuti rashodi poslovanja		3.824,88		
A100025	Aktivnost: MANIFESTACIJE OD INTERESA ZA GRAD	31.325,00	32.052,27		102,32
323	Rashodi za usluge	31.325,00	32.052,27		102,32
3235	Zakupnine i najamnine		11.425,00		
3237	Intelektualne i osobne usluge		20.627,27		
Izvor 4. POMOĆI		75.000,00	71.000,00		94,67
1006	Program: JAVNE POTREBE U PODRUČJU KULTURE	18.000,00	18.000,00		100,00
A100020	Aktivnost: POMOĆI ZA REDOVAN RAD UDRUGA	18.000,00	18.000,00		100,00
381	Tekuće donacije	18.000,00	18.000,00		100,00
3811	Tekuće donacije u novcu		18.000,00		

1007	Program: PROGRAMI U KULTURI	57.000,00	53.000,00	92,98
A100025	Aktivnost: MANIFESTACIJE OD INTERESA ZA GRAD	42.000,00	38.000,00	90,48
323	Rashodi za usluge	42.000,00	38.000,00	90,48
3235	Zakupnine i najamnine		38.000,00	
A100064	Aktivnost: LOKALNE MANIFESTACIJE PO MJESNIM ODBORIMA	15.000,00	15.000,00	100,00
323	Rashodi za usluge	15.000,00	15.000,00	100,00
3235	Zakupnine i najamnine		15.000,00	
PROR. KORISNIK 48200 PUČKO OTVORENO UČILIŠTE BUJE - UNIVERSITA`				
POPOLARE APERTA DI BUJE		1.099.275,90	906.626,49	82,47
Izvor 1. OPĆI PRIHODI I PRIMICI		833.280,00	675.824,34	81,10
1012	Program: DJELATNOST PUČKOG OTVORENOG UČILIŠTA BUJE	833.280,00	675.824,34	81,10
A100063	Aktivnost: RASHODI ZA ZAPOSLENE	591.507,00	486.504,26	82,25
311	Plaće (Bruto)	499.450,00	411.180,99	82,33
3111	Plaće za redovan rad		405.118,63	
3113	Plaće za prekovremeni rad		6.062,36	
312	Ostali rashodi za zaposlene	7.000,00	4.600,00	65,71
3121	Ostali rashodi za zaposlene		4.600,00	
313	Doprinosi na plaće	85.057,00	70.723,27	83,15
3132	Doprinosi za obvezno zdravstveno osiguranje		63.733,15	
3133	Doprinosi za obvezno osiguranje u slučaju nezaposlenosti		6.990,12	
A100064	Aktivnost: MATERIJALNI I FINANCJSKI RASHODI	169.190,00	136.226,36	80,52
321	Naknade troškova zaposlenima	16.310,00	8.498,70	52,11
3211	Službena putovanja		1.165,70	
3212	Naknade za prijevoz, za rad na terenu i odvojeni život		5.958,00	
3213	Stručno usavršavanje zaposlenika		575,00	
3214	Ostale naknade troškova zaposlenima		800,00	
322	Rashodi za materijal i energiju	56.800,00	47.084,07	82,89
3221	Uredski materijal i ostali materijalni rashodi		8.490,47	
3223	Energija		35.178,77	

3225	Sitni inventar i auto gume		3.414,83		
323	Rashodi za usluge	86.030,00	72.233,92		83,96
3231	Usluge telefona, pošte i prijevoza		12.282,45		
3232	Usluge tekućeg i investicijskog održavanja		6.376,63		
3233	Usluge promidžbe i informiranja		2.173,30		
3234	Komunalne usluge		25.145,23		
3237	Intelektualne i osobne usluge		7.631,73		
3238	Računalne usluge		18.137,08		
3239	Ostale usluge		487,50		
329	Ostali nespomenuti rashodi poslovanja	7.950,00	6.409,67		80,62
3292	Premije osiguranja		4.261,67		
3295	Pristojbe i naknade		2.148,00		
3299	Ostali nespomenuti rashodi poslovanja				
343	Ostali financijski rashodi	2.100,00	2.000,00		95,24
3431	Bankarske usluge i usluge platnog prometa		2.000,00		
A100065	Aktivnost: PROGRAMI U KNIŽNICI	5.000,00	3.191,00		63,82
322	Rashodi za materijal i energiju	4.000,00	3.191,00		79,78
3221	Uredski materijal i ostali materijalni rashodi		3.191,00		
323	Rashodi za usluge	1.000,00			0,00
3237	Intelektualne i osobne usluge				
A100066	Aktivnost: LIKOVNA DJELATNOST	1.680,00	1.660,95		98,87
323	Rashodi za usluge	810,00	800,99		98,89
3237	Intelektualne i osobne usluge		800,99		
324	Naknade troškova osobama izvan radnog odnosa	370,00	370,00		100,00
3241	Naknade troškova osobama izvan radnog odnosa		370,00		
329	Ostali nespomenuti rashodi poslovanja	500,00	489,96		97,99
3299	Ostali nespomenuti rashodi poslovanja		489,96		
A100067	Aktivnost: IZLOŽBE	11.000,00	4.835,03		43,95
322	Rashodi za materijal i energiju	1.500,00			0,00
3221	Uredski materijal i ostali materijalni rashodi				

323	Rashodi za usluge	8.500,00	3.862,50	45,44
3237	Intelektualne i osobne usluge		2.400,00	
3239	Ostale usluge		1.462,50	
329	Ostali nespomenuti rashodi poslovanja	1.000,00	972,53	97,25
3293	Reprezentacija		972,53	
A100068	Aktivnost: GLAZBENO SCENSKA DJELATNOST	16.500,00	14.671,46	88,92
323	Rashodi za usluge	10.500,00	9.500,32	90,48
3235	Zakupnine i najamnine		1.000,00	
3239	Ostale usluge		8.500,32	
324	Naknade troškova osobama izvan radnog odnosa	2.000,00	1.773,00	88,65
3241	Naknade troškova osobama izvan radnog odnosa		1.773,00	
329	Ostali nespomenuti rashodi poslovanja	4.000,00	3.398,14	84,95
3293	Reprezentacija		3.398,14	
A100069	Aktivnost: PRIGODNE MANIFESTACIJE	30.800,00	24.068,85	78,15
323	Rashodi za usluge	17.300,00	14.010,26	80,98
3233	Usluge promidžbe i informiranja		5.000,00	
3235	Zakupnine i najamnine		7.995,51	
3237	Intelektualne i osobne usluge		1.014,75	
3239	Ostale usluge			
324	Naknade troškova osobama izvan radnog odnosa	1.000,00	0,00	0,00
3241	Naknade troškova osobama izvan radnog odnosa			
329	Ostali nespomenuti rashodi poslovanja	12.500,00	10.058,59	80,47
3299	Ostali nespomenuti rashodi poslovanja		10.058,59	
A100071	Aktivnost: MUZEJ	3.500,00	2.003,30	57,24
322	Rashodi za materijal i energiju	800,00	703,30	87,91
3222	Materijal i sirovine		703,30	
323	Rashodi za usluge	2.700,00	1.300,00	48,15
3233	Usluge promidžbe i informiranja		1.300,00	
3239	Ostale usluge			

A100086	Aktivnost: VALORIZACIJA I PROMOVIRANJE KAŠTELA ROTA	4.103,00	2.663,13	64,91
323	Rashodi za usluge	2.103,00	663,13	31,53
3239	Ostale usluge		663,13	
329	Ostali nespomenuti rashodi poslovanja	2.000,00	2.000,00	100,00
3293	Reprezentacija		2.000,00	
Izvor 2. VLASTITI PRIHODI				
1012	Program: DJELATNOST PUČKOG OTVORENOG UČILIŠTA BUJE	70.600,00	34.714,70	49,17
A100064	Aktivnost: MATERIJALNI I FINANCIJSKI RASHODI	15.400,00	6.217,64	40,37
321	Naknade troškova zaposlenima	500,00	48,16	9,63
3214	Ostale naknade troškova zaposlenima		48,16	
322	Rashodi za materijal i energiju	6.850,00	1.376,44	20,09
3221	Uredski materijal i ostali materijalni rashodi		490,44	
3223	Energija		108,00	
3225	Sitni inventar i auto gume		778,00	
323	Rashodi za usluge	6.700,00	4.087,28	61,00
3231	Usluge telefona, pošte i prijevoza		1.217,21	
3237	Intelektualne i osobne usluge			
3238	Računalne usluge		2.000,00	
3239	Ostale usluge		870,07	
329	Ostali nespomenuti rashodi poslovanja	750,00	389,00	51,87
3293	Reprezentacija		169,00	
3295	Pristojbe i naknade		220,00	
343	Ostali financijski rashodi	600,00	316,76	52,79
3431	Bankarske usluge i usluge platnog prometa		313,38	
3433	Zatezne kamate		3,38	
A100065	Aktivnost: PROGRAMI U KNIŽNICI	4.700,00	2.932,50	62,39
322	Rashodi za materijal i energiju	1.000,00	965,80	96,58
3221	Uredski materijal i ostali materijalni rashodi		965,80	
323	Rashodi za usluge	600,00		0,00

3237	Intelektualne i osobne usluge						
324	Naknade troškova osobama izvan radnog odnosa	1.500,00	1.260,00	84,00			
3241	Naknade troškova osobama izvan radnog odnosa		1.260,00				
329	Ostali nespomenuti rashodi poslovanja	1.600,00	706,70	44,17			
3293	Reprezentacija		461,56				
3299	Ostali nespomenuti rashodi poslovanja		245,14				
A100066	Aktivnost: LIKOVNA DJELATNOST	1.500,00	1.499,81	99,99			
329	Ostali nespomenuti rashodi poslovanja	1.500,00	1.499,81	99,99			
3299	Ostali nespomenuti rashodi poslovanja		1.499,81				
A100068	Aktivnost: GLAZBENO SCENSKA DJELATNOST	4.000,00	50,00	1,25			
323	Rashodi za usluge	4.000,00	50,00	1,25			
3239	Ostale usluge		50,00				
A100069	Aktivnost: PRIGODNE MANIFESTACIJE	12.000,00	1.517,07	12,64			
323	Rashodi za usluge	7.000,00	414,13	5,92			
3233	Usluge promidžbe i informiranja						
3237	Intelektualne i osobne usluge		414,13				
3239	Ostale usluge						
329	Ostali nespomenuti rashodi poslovanja	5.000,00	1.102,94	22,06			
3293	Reprezentacija		1.102,94				
3299	Ostali nespomenuti rashodi poslovanja						
A100070	Aktivnost: RADIONICE I TEČAJEVI	33.000,00	22.300,42	67,58			
322	Rashodi za materijal i energiju	3.500,00	2.346,25	67,04			
3221	Uredski materijal i ostali materijalni rashodi		2.346,25				
323	Rashodi za usluge	26.500,00	17.305,41	65,30			
3231	Usluge telefona, pošte i prijevoza						
3237	Intelektualne i osobne usluge		7.250,41				
3239	Ostale usluge		10.055,00				
324	Naknade troškova osobama izvan radnog odnosa	1.000,00	712,00	71,20			
3241	Naknade troškova osobama izvan radnog odnosa		712,00				

329	Ostali nespomenuti rashodi poslovanja	2.000,00	1.936,76	96,84
3293	Reprezentacija		1.936,76	
K100002	Kapitalni projekt: NABAVA NEFINANCIJSKE IMOVINE	0,00	197,26	0,00
424	Knjige, umjetnička djela i ostale izložbene vrijednosti	0,00	197,26	0,00
4241	Knjige		197,26	
Izvor 4. POMOĆI		170.760,90	170.264,45	99,71
1012	Program: DJELATNOST PUČKOG OTVORENOG UČILIŠTA BUJE	170.760,90	170.264,45	99,71
A100065	Aktivnost: PROGRAMI U KNJIŽNICI	3.000,00	3.000,00	100,00
322	Rashodi za materijal i energiju	3.000,00	3.000,00	100,00
3221	Uredski materijal i ostali materijalni rashodi		3.000,00	
A100068	Aktivnost: GLAZBENO SCENSKA DJELATNOST	15.000,00	15.000,00	100,00
323	Rashodi za usluge	11.930,00	11.930,00	100,00
3235	Zakupnine i najamnine		1.500,00	
3237	Intelektualne i osobne usluge		6.930,00	
3239	Ostale usluge		3.500,00	
324	Naknade troškova osobama izvan radnog odnosa	570,00	570,00	100,00
3241	Naknade troškova osobama izvan radnog odnosa		570,00	
329	Ostali nespomenuti rashodi poslovanja	2.500,00	2.500,00	100,00
3293	Reprezentacija		2.500,00	
A100069	Aktivnost: PRIGODNE MANIFESTACIJE	7.000,00	7.000,00	100,00
323	Rashodi za usluge	7.000,00	7.000,00	100,00
3235	Zakupnine i najamnine		7.000,00	
A100075	Aktivnost: FESTIVAL DELL' ISTROVENETO	93.318,94	92.822,49	99,47
322	Rashodi za materijal i energiju	3.180,52	3.180,52	100,00
3225	Sitni inventar i auto gume		3.180,52	
323	Rashodi za usluge	64.138,42	64.138,42	100,00
3237	Intelektualne i osobne usluge		54.957,17	
3239	Ostale usluge		9.181,25	
422	Postrojenja i oprema	26.000,00	25.503,55	98,09

4227	Uređaji, strojevi i oprema za ostale namjene	25.503,55		
A100086	Aktivnost: VALORIZACIJA I PROMOVIRANJE KAŠTELA ROTA	32.441,96	32.441,96	100,00
323	Rashodi za usluge	32.353,05	32.353,05	100,00
3237	Intelektualne i osobne usluge	7.626,18		
3239	Ostale usluge	24.726,87		
329	Ostali nespomenuti rashodi poslovanja	88,91	88,91	100,00
3293	Reprezentacija	88,91		
K100002	Kapitalni projekt: NABAVA NEFINANCIJSKE IMOVINE	20.000,00	20.000,00	100,00
424	Knjige, umjetnička djela i ostale izložbene vrijednosti	20.000,00	20.000,00	100,00
4241	Knjige	20.000,00		
Izvor 5. DONACIJE		0,00	1.188,00	0,00
1012	Program: DJELATNOST PUČKOG OTVORENOG UČLIŠTA BUJE	0,00	1.188,00	0,00
K100002	Kapitalni projekt: NABAVA NEFINANCIJSKE IMOVINE	0,00	1.188,00	0,00
424	Knjige, umjetnička djela i ostale izložbene vrijednosti	0,00	1.188,00	0,00
4241	Knjige		1.188,00	
Izvor 6. PRIHODI OD NEFIN.IMOVINE I NADOKNADE ŠTETA OD OSIG.		15.000,00	15.000,00	100,00
1012	Program: DJELATNOST PUČKOG OTVORENOG UČLIŠTA BUJE	15.000,00	15.000,00	100,00
K100002	Kapitalni projekt: NABAVA NEFINANCIJSKE IMOVINE	15.000,00	15.000,00	100,00
424	Knjige, umjetnička djela i ostale izložbene vrijednosti	15.000,00	15.000,00	100,00
4241	Knjige		15.000,00	
Izvor 8. PRENESENI VIŠAK/MANJAK		9.635,00	9.635,00	100,00
1012	Program: DJELATNOST PUČKOG OTVORENOG UČLIŠTA BUJE	9.635,00	9.635,00	100,00
A100067	Aktivnost: IZLOŽBE	9.635,00	9.635,00	100,00
321	Naknade troškova zaposlenima	287,84	287,84	100,00
3214	Ostale naknade troškova zaposlenima	287,84		
323	Rashodi za usluge	9.347,16	9.347,16	100,00
3237	Intelektualne i osobne usluge	9.347,16		
GLAVA 00105 ŠKOLSTVO I OBRAZOVANJE		393.949,00	386.442,00	98,09
Izvor 1. OPĆI PRIHODI I PRIMICI		393.949,00	386.442,00	98,09

1008	Program: JAVNE POTREBE U PODRUČJU ŠKOLSTVA, OBRAZOVANJA I MLADIH	393.949,00	386.442,00	98,09
A100027	Aktivnost: STIPENDIRANJE UČENIKA I STUDENATA	174.500,00	167.100,00	95,76
372	Ostale naknade građanima i kućanstvima iz proračuna	174.500,00	167.100,00	95,76
3721	Naknade građanima i kućanstvima u novcu		167.100,00	
A100028	Aktivnost: POMOĆ OSNOVNIM I SREDNJIM ŠKOLAMA	40.949,00	40.949,00	100,00
366	Pomoći proračunskim korisnicima drugih proračuna	40.949,00	40.949,00	100,00
3661	Tekuće pomoći proračunskim korisnicima drugih proračuna		40.949,00	
A100029	Aktivnost: DONACIJE UDRUGAMA STUDENATA I MLADIH	4.500,00	4.500,00	100,00
381	Tekuće donacije	4.500,00	4.500,00	100,00
3811	Tekuće donacije u novcu		4.500,00	
A100030	Aktivnost: DODATNA SKRIB O ŠKOLSKOJ DJECI	174.000,00	173.893,00	99,94
366	Pomoći proračunskim korisnicima drugih proračuna	174.000,00	173.893,00	99,94
3661	Tekuće pomoći proračunskim korisnicima drugih proračuna		173.893,00	
GLAVA 00106	SPORT I REKREACIJA	789.000,00	789.000,00	100,00
Izvor 1. OPĆI PRIHODI I PRIMICI		789.000,00	789.000,00	100,00
1009	Program: PROGRAM JAVNIH POTREBA U SPORTU I REKREACIJI	789.000,00	789.000,00	100,00
Aktivnost: TEKUĆE DONACIJE SPORTSKOJ ZAJEDNICI GRADA				
A100033	BUJA	774.000,00	774.000,00	100,00
381	Tekuće donacije	774.000,00	774.000,00	100,00
3811	Tekuće donacije u novcu		774.000,00	
Aktivnost: TEKUĆE DONACIJE SPORTSKIM I REKREATIVNIM UDRUGAMA / KLUBOVIMA				
A100034		15.000,00	15.000,00	100,00
381	Tekuće donacije	15.000,00	15.000,00	100,00
3811	Tekuće donacije u novcu		15.000,00	
GLAVA 00107	ZDRAVSTVO I SOCIJALNA SKRIB	644.610,00	543.511,51	84,32
Izvor 1. OPĆI PRIHODI I PRIMICI		604.660,00	504.511,51	83,44
1010	Program: PROGRAM SOCIJALNE SKRIBI I ZDRAVSTVA	604.660,00	504.511,51	83,44
A100035	Aktivnost: GRADSKO DRUŠTVO CRVENOG KRIŽA BUJE	70.000,00	70.000,00	100,00
381	Tekuće donacije	70.000,00	70.000,00	100,00

3811	Tekuće donacije u novcu		70.000,00	
Aktivnost: POMOĆI USTANOVAMA IZ OBLASTI SOCIJALNE SKRBI I ZDRAVSTVA				
A100036		163.360,00	159.260,12	97,49
366	Pomoći proračunskim korisnicima drugih proračuna	95.360,00	95.360,00	100,00
3661	Tekuće pomoći proračunskim korisnicima drugih proračuna		95.360,00	
381	Tekuće donacije	68.000,00	63.900,12	93,97
3811	Tekuće donacije u novcu		63.900,12	
A100037	Aktivnost: SOCIJALNE POTPORE STANOVNIŠTVU	305.800,00	211.611,02	69,20
372	Ostale naknade građanima i kućanstvima iz proračuna	305.800,00	211.611,02	69,20
3721	Naknade građanima i kućanstvima u novcu		83.889,52	
3722	Naknade građanima i kućanstvima u naravi		127.721,50	
A100038	Aktivnost: POTPORE UDRUGAMA SOCIJALNE SKRBI I ZDRAVSTVA NA PODRUČJU GRADA	24.500,00	24.500,00	100,00
366	Pomoći proračunskim korisnicima drugih proračuna	3.500,00	3.500,00	100,00
3661	Tekuće pomoći proračunskim korisnicima drugih proračuna		3.500,00	
381	Tekuće donacije	21.000,00	21.000,00	100,00
3811	Tekuće donacije u novcu		21.000,00	
A100039	Aktivnost: TEKUĆE DONACIJE UDRUGAMA I KORISNICIMA IZVAN GRADA BUJA	36.000,00	36.000,00	100,00
381	Tekuće donacije	36.000,00	36.000,00	100,00
3811	Tekuće donacije u novcu		36.000,00	
A100040	Aktivnost: OSTALI SOCIJALNO ZDRAVSTVENI PROGRAMI	5.000,00	3.140,37	62,81
329	Ostali nespomenuti rashodi poslovanja	5.000,00	3.140,37	62,81
3299	Ostali nespomenuti rashodi poslovanja		3.140,37	
Izvor 4. POMOĆI				
1010	Program: PROGRAM SOCIJALNE SKRBI I ZDRAVSTVA	39.950,00	39.000,00	97,62
A100037	Aktivnost: SOCIJALNE POTPORE STANOVNIŠTVU	39.950,00	39.000,00	97,62
372	Ostale naknade građanima i kućanstvima iz proračuna	39.950,00	39.000,00	97,62
3721	Naknade građanima i kućanstvima u novcu		4.800,00	
3722	Naknade građanima i kućanstvima u naravi		34.200,00	

GLAVA 00108 GOSPODARSTVO	218.700,00	188.596,25	86,24
Izvor 1. OPĆI PRIHODI I PRIMICI	111.200,00	81.096,25	72,93
Program: PROGRAM POTICANJA RAZVOJA POLJOPRIVREDE I PODUZETNIŠTVA	111.200,00	81.096,25	72,93
A100041 Aktivnost: PROGRAM - GRADOVI ULJA	36.900,00	36.900,00	100,00
323 Rashodi za usluge	4.000,00	4.000,00	100,00
3233 Usluge promidžbe i informiranja		3.000,00	
3236 Zdravstvene i veterinarske usluge		1.000,00	
329 Ostali nespomenuti rashodi poslovanja	24.900,00	24.900,00	100,00
3293 Reprezentacija		3.257,71	
3294 Članarine i norme		10.000,00	
3299 Ostali nespomenuti rashodi poslovanja		11.642,29	
366 Pomoći proračunskim korisnicima drugih proračuna	8.000,00	8.000,00	100,00
3661 Tekuće pomoći proračunskim korisnicima drugih proračuna		8.000,00	
A100042 Aktivnost: PROGRAM - GRADOVI VINA	5.800,00	5.696,25	98,21
329 Ostali nespomenuti rashodi poslovanja	5.800,00	5.696,25	98,21
3294 Članarine i norme		5.696,25	
Aktivnost: POMOĆI I DONACIJE UDRGAMA OD ZNAČAJA ZA RAZVOJ POLJOPRIVREDE	8.000,00	8.000,00	100,00
381 Tekuće donacije	8.000,00	8.000,00	100,00
3811 Tekuće donacije u novcu		8.000,00	
A100046 Aktivnost: POSEBNI PROGRAMI U OBLASTI GOSPODARSTVA	50.500,00	20.500,00	40,59
329 Ostali nespomenuti rashodi poslovanja	500,00	500,00	100,00
3294 Članarine i norme		500,00	
Subvencije trgovačkim društvima, zadrugama, poljoprivrednicima i obrtnicima izvan javnog sektora			
352 Subvencije trgovačkim društvima i zadrugama izvan javnog sektora	30.000,00		0,00
3522			
3523 Subvencije poljoprivrednicima i obrtnicima			

366	Pomoći proračunskim korisnicima drugih proračuna	20.000,00	20.000,00	100,00
3661	Tekuće pomoći proračunskim korisnicima drugih proračuna	20.000,00		
A100094	Aktivnost: RAZVOJ CIVILNOG DRUŠTVA	10.000,00	10.000,00	100,00
381	Tekuće donacije	10.000,00	10.000,00	100,00
381.1	Tekuće donacije u novcu	10.000,00		
Izvor 3. PRIHODI ZA POSEBNE NAMJENE		77.500,00	77.500,00	100,00
1011	Program: PROGRAM POTICANJA RAZVOJA POLJOPRIVREDE I PODUZETNIŠTVA	77.500,00	77.500,00	100,00
A100041	Aktivnost: PROGRAM - GRADOVI ULJA	40.000,00	40.000,00	100,00
323	Rashodi za usluge	40.000,00	40.000,00	100,00
3236	Zdravstvene i veterinarske usluge	40.000,00		
A100062	Aktivnost: VALORIZACIJA MOMJANSKOG MUŠKATA	37.500,00	37.500,00	100,00
381	Tekuće donacije	37.500,00	37.500,00	100,00
381.1	Tekuće donacije u novcu	37.500,00		
Izvor 4. POMOĆI		30.000,00	30.000,00	100,00
1011	Program: PROGRAM POTICANJA RAZVOJA POLJOPRIVREDE I PODUZETNIŠTVA	30.000,00	30.000,00	100,00
A100041	Aktivnost: PROGRAM - GRADOVI ULJA	20.000,00	20.000,00	100,00
323	Rashodi za usluge	20.000,00	20.000,00	100,00
3235	Zakupnine i najamnine	20.000,00		
A100062	Aktivnost: VALORIZACIJA MOMJANSKOG MUŠKATA	10.000,00	10.000,00	100,00
323	Rashodi za usluge	4.000,00	4.000,00	100,00
3233	Usluge promidžbe i informiranja	4.000,00		
329	Ostali nespomenuti rashodi poslovanja	6.000,00	6.000,00	100,00
3299	Ostali nespomenuti rashodi poslovanja	6.000,00		
RAZDIJEL 002 UPRAVNI ODJEL ZA KOMUNALNE DJELATNOSTI		11.391.799,12	10.642.489,88	93,42
GLAVA 00201 GRADSKA UPRAVA		731.680,00	635.706,11	86,88
Izvor 1. OPĆI PRIHODI I PRIMICI		687.440,00	591.466,11	86,04
2001	Program: REDOVNA DJELATNOST UPRAVNIH ODJELA	687.440,00	591.466,11	86,04

A2000001	Aktivnost: RASHODI ZA ZAPOSLENE	687.440,00	591.466,11	86,04
311	Plaće (Bruto)	580.000,00	499.279,28	86,08
3111	Plaće za redovan rad		493.313,13	
3113	Plaće za prekovremeni rad		5.966,15	
312	Ostali rashodi za zaposlene	9.400,00	7.337,60	78,06
3121	Ostali rashodi za zaposlene		7.337,60	
313	Doprinosi na plaće	98.040,00	84.849,23	86,55
3132	Doprinosi za obvezno zdravstveno osiguranje		76.462,97	
3133	Doprinosi za obvezno osiguranje u slučaju nezaposlenosti		8.386,26	
Izvor 6. PRIHODI OD NEFIN. IMOVINE I NADOKNADE ŠTETA OD OSIG.		44.240,00	44.240,00	100,00
2001	Program: REDOVNA DJELATNOST UPRAVNIH ODJELA	44.240,00	44.240,00	100,00
Kapitalni projekt: DOKAPITALIZACIJA KOMUNALNOG				
K200013	PODUZEĆA I KAPITALNE POMOĆI	44.240,00	44.240,00	100,00
386	Kapitalne pomoći	44.240,00	44.240,00	100,00
3861	Kapitalne pomoći kreditnim i ostalim financijskim institucijama te trgovačkim društvima u javnom sektoru		44.240,00	
GLAVA 00203 REDOVNE DJELATNOSTI UPRAVNOG ODJELA		9.056.626,15	8.483.125,21	93,67
Izvor 1. OPĆI PRIHODI I PRIMICI		418.300,00	401.889,29	96,08
2004	Program: ODRŽAVANJE KOMUNALNE INFRASTRUKTURE	418.300,00	401.889,29	96,08
Aktivnost: MATERIJALNI RASHODI VEZANI ZA SPORTSKE				
A200049	OBJEKTE	180.000,00	165.696,16	92,05
322	Rashodi za materijal i energiju	90.000,00	98.125,69	109,03
3223	Energija		98.125,69	
323	Rashodi za usluge	90.000,00	67.570,47	75,08
3234	Komunalne usluge		67.570,47	
Aktivnost: MATERIJALNI RASHODI VEZANI ZA NEKRETNINE U				
A200050	VLASNIŠTVU GRADA	167.300,00	168.599,38	100,78
322	Rashodi za materijal i energiju	95.000,00	115.956,84	122,06
3223	Energija		115.956,84	
323	Rashodi za usluge	72.300,00	52.642,54	72,81

3234	Komunalne usluge			49.297,93	
3239	Ostale usluge		3.344,61		
A200051	Aktivnost: PROMETNO REDARSTVO	71.000,00	67.593,75	95,20	95,20
323	Rashodi za usluge	71.000,00	67.593,75		95,20
3238	Računalne usluge		67.593,75		
Izvor 3. PRIHODI ZA POSEBNE NAMJENE		6.998.597,10	6.518.261,43		93,14
2003	Program: TEKUĆE I INVESTICIJSKO ODRŽAVANJE I KAPITALNA ULAGANJA	814.050,00	681.712,70		83,74
A200004	Aktivnost: TEKUĆE I INVESTICIJSKO ODRŽAVANJE GRAĐEVINSKIH OBJEKATA	297.800,00	242.458,17		81,42
323	Rashodi za usluge	297.800,00	242.458,17		81,42
3232	Usluge tekućeg i investicijskog održavanja		186.333,16		
3234	Komunalne usluge		56.125,01		
K200019	Kapitalni projekt: SUFINANCIRANJE ENERGETSKE UČINKOVITOSTI I ZAŠTITE OKOLIŠA	516.250,00	439.254,53		85,09
323	Rashodi za usluge	166.250,00	248.500,00		149,47
3232	Usluge tekućeg i investicijskog održavanja		248.500,00		
382	Kapitalne donacije	350.000,00	190.754,53		54,50
3822	Kapitalne donacije građanima i kućanstvima		190.754,53		
2004	Program: ODRŽAVANJE KOMUNALNE INFRASTRUKTURE	4.953.686,22	4.681.849,19		94,51
A200005	Aktivnost: JAVNA RASVJETA	880.000,00	821.162,18		93,31
322	Rashodi za materijal i energiju	610.000,00	554.197,18		90,85
3223	Energija		554.197,18		
323	Rashodi za usluge	270.000,00	266.965,00		98,88
3232	Usluge tekućeg i investicijskog održavanja		168.827,50		
3234	Komunalne usluge		98.137,50		
A200006	Aktivnost: ODRŽAVNJE CESTA I PROMETNE SIGNALIZACIJE	983.777,20	972.701,30		98,87
323	Rashodi za usluge	983.777,20	972.701,30		98,87
3232	Usluge tekućeg i investicijskog održavanja		824.382,55		
3234	Komunalne usluge		148.318,75		

3237	Intelektualne i osobne usluge					
A200007	Aktivnost: ODRŽAVANJE ČISTOĆE JAVNIH POVRŠINA, KOMUNALNE AKCIJE I GOSPODARENJE OTPADOM	822.000,00	808.959,17	822.000,00	808.959,17	98,41
323	Rashodi za usluge	822.000,00	808.959,17	822.000,00	808.959,17	98,41
3232	Usluge tekućeg i investicijskog održavanja	212.085,00	212.085,00	212.085,00	212.085,00	
3234	Komunalne usluge	163.178,59	163.178,59	163.178,59	163.178,59	
3236	Zdravstvene i veterinarske usluge	38.489,33	38.489,33	38.489,33	38.489,33	
3237	Intelektualne i osobne usluge	26.250,00	26.250,00	26.250,00	26.250,00	
3239	Ostale usluge	368.956,25	368.956,25	368.956,25	368.956,25	
A200008	Aktivnost: ODRŽAVANJE OBORINSKE ODVODNJE	170.000,00	147.422,53	170.000,00	147.422,53	86,72
323	Rashodi za usluge	170.000,00	147.422,53	170.000,00	147.422,53	86,72
3232	Usluge tekućeg i investicijskog održavanja	147.422,53	147.422,53	147.422,53	147.422,53	
A200009	Aktivnost: ODRŽAVANJE JAVNIH POVRŠINA	1.549.625,00	1.436.054,74	1.549.625,00	1.436.054,74	92,67
323	Rashodi za usluge	1.549.625,00	1.436.054,74	1.549.625,00	1.436.054,74	92,67
3232	Usluge tekućeg i investicijskog održavanja	88.398,49	88.398,49	88.398,49	88.398,49	
3234	Komunalne usluge	1.336.031,25	1.336.031,25	1.336.031,25	1.336.031,25	
3237	Intelektualne i osobne usluge	9.125,00	9.125,00	9.125,00	9.125,00	
3239	Ostale usluge	2.500,00	2.500,00	2.500,00	2.500,00	
A200010	Aktivnost: ODRŽAVANJE GROBLJA	235.148,67	226.116,17	235.148,67	226.116,17	96,16
323	Rashodi za usluge	235.148,67	226.116,17	235.148,67	226.116,17	96,16
3232	Usluge tekućeg i investicijskog održavanja	226.116,17	226.116,17	226.116,17	226.116,17	
A200047	Aktivnost: ODRŽAVANJE SPORTSKIH OBJEKATA I TERENA	165.000,00	120.321,50	165.000,00	120.321,50	72,92
323	Rashodi za usluge	165.000,00	120.321,50	165.000,00	120.321,50	72,92
3232	Usluge tekućeg i investicijskog održavanja	120.321,50	120.321,50	120.321,50	120.321,50	
A200048	Aktivnost: WIRELESS (BEŽIČNA MREŽA) I RAZVOJ ŠIROKOPOJASNE INFRASTRUKTURE	148.135,35	149.111,60	148.135,35	149.111,60	100,66
323	Rashodi za usluge	148.135,35	149.111,60	148.135,35	149.111,60	100,66
3231	Usluge telefona, pošte i prijevoza	15.255,00	15.255,00	15.255,00	15.255,00	
3237	Intelektualne i osobne usluge	117.135,35	117.135,35	117.135,35	117.135,35	
422	Postrojenja i oprema	17.000,00	16.721,25	17.000,00	16.721,25	98,36

4222	Komunikacijska oprema		16.721,25		
Program: GRAĐENJE OBJEKATA I UREĐAJA KOMUNALNE INFRASTRUKTURE					
2005		1.230.860,88	1.154.699,54	93,81	
Kapitalni projekt: GRAĐENJE I REKONSTRUKCIJA NERAZVRSTANIH CESTA					
K200007		592.661,75	592.661,75	100,00	
421	Građevinski objekti	592.661,75	592.661,75	100,00	
4213	Ceste, željeznice i ostali prometni objekti	592.661,75	592.661,75		
K200008	Kapitalni projekt: IZGRADNJA JAVNE RASVIJETA	538.199,13	562.037,79	104,43	
422	Postrojenja i oprema	97.225,38	121.064,04	124,52	
4225	Instrumenti, uređaji i strojevi		121.064,04		
451	Dodatna ulaganja na građevinskim objektima	440.973,75	440.973,75	100,00	
4511	Dodatna ulaganja na građevinskim objektima	440.973,75	440.973,75		
K200010	Kapitalni projekt: IZGRADNJA OBJEKATA VODOOPSKRBE	100.000,00		0,00	
386	Kapitalne pomoći	100.000,00		0,00	
3861	Kapitalne pomoći kreditnim i ostalim financijskim institucijama te trgovačkim društvima u javnom sektoru				
Izvor 4. POMOĆI		55.000,00	55.000,00	100,00	
Program: TEKUĆE I INVESTICIJSKO ODRŽAVANJE I KAPITALNA ULAGANJA					
2003		55.000,00	55.000,00	100,00	
K200004	Kapitalni projekt: KAPITALNA ULAGANJA U OBJEKTE	55.000,00	55.000,00	100,00	
451	Dodatna ulaganja na građevinskim objektima	55.000,00	55.000,00	100,00	
4511	Dodatna ulaganja na građevinskim objektima	55.000,00	55.000,00		
Izvor 6. PRIHODI OD NEFIN.IMOVINE I NADOKNADE ŠTETA OD OSIG.		1.584.729,05	1.507.974,49	95,16	
Program: TEKUĆE I INVESTICIJSKO ODRŽAVANJE I KAPITALNA ULAGANJA					
2003		1.320.006,25	1.283.502,57	97,23	
Aktivnost: TEKUĆE I INVESTICIJSKO ODRŽAVANJE GRAĐEVINSKIH OBJEKATA					
A200004		158.200,00	159.703,75	100,95	
323	Rashodi za usluge	15.200,00	17.170,00	112,96	
3232	Usluge tekućeg i investicijskog održavanja		17.170,00		
451	Dodatna ulaganja na građevinskim objektima	143.000,00	142.533,75	99,67	

4511	Dodatna ulaganja na građevinskim objektima	142.533,75		
K200004	Kapitalni projekt: KAPITALNA ULAGANJA U OBJEKTE	844.800,00	807.125,07	95,54
451	Dodatna ulaganja na građevinskim objektima	844.800,00	807.125,07	95,54
4511	Dodatna ulaganja na građevinskim objektima		807.125,07	
K200018	Kapitalni projekt: OBNOVA I UREĐENJE UPRAVNE ZGRADE	317.006,25	316.673,75	99,90
421	Građevinski objekti	317.006,25	316.673,75	99,90
4212	Poslovni objekti		316.673,75	
2004	Program: ODRŽAVANJE KOMUNALNE INFRASTRUKTURE	117.722,80	110.059,42	93,49
A200006	Aktivnost: ODRŽAVANJE CESTA I PROMETNE SIGNALIZACIJE	11.222,80	10.285,30	91,65
323	Rashodi za usluge	11.222,80	10.285,30	91,65
3232	Usluge tekućeg i investicijskog održavanja		10.285,30	
A200009	Aktivnost: ODRŽAVANJE JAVNIH POVRŠINA	19.000,00	13.049,22	68,68
422	Postrojenja i oprema	10.000,00	10.000,00	100,00
4223	Oprema za održavanje i zaštitu		10.000,00	
425	Višegodišnji nasadi i osnovno stado	9.000,00	3.049,22	33,88
4251	Višegodišnji nasadi		3.049,22	
K200020	Kapitalni projekt: ŽUPANIJSKI CENTAR ZA GOSPODARENJE OTPADOM - KAŠTIJUN	87.500,00	86.724,90	99,11
532	Dionice i udjeli u glavnici trgovačkih društava u javnom sektoru	87.500,00	86.724,90	99,11
5321	Dionice i udjeli u glavnici trgovačkih društava u javnom sektoru		86.724,90	
2005	Program: GRAĐENJE OBJEKATA I UREĐAJA KOMUNALNE INFRASTRUKTURE	147.000,00	114.412,50	77,83
K200006	Kapitalni projekt: IZGRADNJA I REKONSTRUKCIJA JAVNIH POVRŠINA	147.000,00	114.412,50	77,83
421	Građevinski objekti	115.000,00	114.412,50	99,49
4213	Ceste, željeznice i ostali prometni objekti		114.412,50	
422	Postrojenja i oprema	32.000,00		0,00
4227	Uređaji, strojevi i oprema za ostale namjene			
GLAVA 00204	PROTUPOŽARNA I CIVILNA ZAŠTITA	1.603.492,97	1.523.658,56	95,02

Izvor 1. OPĆI PRIHODI I PRIMICI		813.492,97	829.039,61	101,91
2006	Program: FINANCIRANJE PROTUPOŽARNE I CIVILNE ZAŠTITE	813.492,97	829.039,61	101,91
A200011	Aktivnost: POMOĆI, DONACIJE I OSTALI RASHODI ZA REDOVAN RAD SLUŽBI	813.492,97	829.039,61	101,91
322	Rashodi za materijal i energiju	10.000,00		0,00
3227	Službena, radna i zaštitna odjeća i obuća			
366	Pomoći proračunskim korisnicima drugih proračuna	480.000,00	505.546,64	105,32
3661	Tekuće pomoći proračunskim korisnicima drugih proračuna		505.546,64	
381	Tekuće donacije	323.492,97	323.492,97	100,00
3811	Tekuće donacije u novcu		323.492,97	
Izvor 3. PRIHODI ZA POSEBNE NAMJENE		790.000,00	694.618,95	87,93
2006	Program: FINANCIRANJE PROTUPOŽARNE I CIVILNE ZAŠTITE	790.000,00	694.618,95	87,93
A200011	Aktivnost: POMOĆI, DONACIJE I OSTALI RASHODI ZA REDOVAN RAD SLUŽBI	790.000,00	694.618,95	87,93
366	Pomoći proračunskim korisnicima drugih proračuna	790.000,00	694.618,95	87,93
3661	Tekuće pomoći proračunskim korisnicima drugih proračuna		694.618,95	
RAZDJEL 003 UPRAVNI ODJEL ZA PROSTORNO UREĐENJE I UPRAVLJANJE GRADSKOM IMOVINOM		3.665.640,00	2.898.895,31	79,08
GLAVA 00301 GRADSKA UPRAVA		836.340,00	797.576,34	95,37
Izvor 1. OPĆI PRIHODI I PRIMICI		836.340,00	797.576,34	95,37
3001	Program: REDOVNA DJELATNOST UPRAVNIH ODJELA	836.340,00	797.576,34	95,37
A300001	Aktivnost: RASHODI ZA ZAPOSLENE	836.340,00	797.576,34	95,37
311	Plaće (Bruto)	705.000,00	675.411,71	95,80
3111	Plaće za redovan rad		670.725,96	
3113	Plaće za prekovremeni rad		4.685,75	
312	Ostali rashodi za zaposlene	11.800,00	6.800,00	57,63
3121	Ostali rashodi za zaposlene		6.800,00	
313	Doprinosi na plaće	119.540,00	115.364,63	96,51
3132	Doprinosi za obvezno zdravstveno osiguranje		103.962,31	
3133	Doprinosi za obvezno osiguranje u slučaju nezaposlenosti		11.402,32	

GLAVA 00302 REDOVNE DJELATNOSTI UPRAVNOG ODJELA	1.993.050,00	1.517.226,48	76,13
Izvor 1. OPĆI PRIHODI I PRIMICI	50.800,00	53.326,55	104,97
3002 Program: GRADNJA KAPITALNIH OBJEKATA	50.800,00	53.326,55	104,97
K300006 Kapitalni projekt: OTKUP I ZAMJENA NEKRETNINA	0,00	2.096,28	0,00
383 Kazne, penali i naknade štete	0,00	2.096,28	0,00
3831 Naknade šteta pravnim i fizičkim osobama		2.096,28	0,00
K300010 Kapitalni projekt: REKONSTRUKCIJA ULICE 1. SVIBNJA	50.800,00	51.230,27	100,85
352 Subvencije trgovačkim društvima, zadrugama, poljoprivrednicima i obrtnicima izvan javnog sektora	49.500,00	49.980,27	100,97
3522 Subvencije trgovačkim društvima, zadrugama, sektora		32.386,87	
3523 Subvencije poljoprivrednicima i obrtnicima		17.593,40	
381 Tekuće donacije	1.300,00	1.250,00	96,15
3811 Tekuće donacije u novcu		1.250,00	
Izvor 3. PRIHODI ZA POSEBNE NAMJENE	193.500,00	140.218,61	72,46
3003 Program: PROSTORNO UREĐENJE I PROJEKTI	193.500,00	140.218,61	72,46
K300007 Kapitalni projekt: IZRADA PROSTORNO PLANSKE DOKUMENTACIJE I OSTALIH PROJEKATA	193.500,00	140.218,61	72,46
323 Rashodi za usluge	178.500,00	129.383,26	72,48
3237 Intelektualne i osobne usluge		129.383,26	
329 Ostali nespomenuti rashodi poslovanja	15.000,00	10.835,35	72,24
3295 Pristojbe i naknade		10.835,35	
Izvor 4. POMOĆI	500.000,00	500.000,00	100,00
3002 Program: GRADNJA KAPITALNIH OBJEKATA	500.000,00	500.000,00	100,00
K300002 Kapitalni projekt: REKONSTRUKCIJA KAŠTELA ROTA MOMJAN	500.000,00	500.000,00	100,00
421 Građevinski objekti	500.000,00	500.000,00	100,00
4214 Ostali građevinski objekti		500.000,00	
Izvor 6. PRIHODI OD NEFIN. IMOVINE I NADOKNADE ŠTETA OD OSIG.	1.248.750,00	823.681,32	65,96
3002 Program: GRADNJA KAPITALNIH OBJEKATA	1.139.250,00	722.200,63	63,39
K300002 Kapitalni projekt: REKONSTRUKCIJA KAŠTELA ROTA MOMJAN	200.000,00	193.641,25	96,82

421	Građevinski objekti	200.000,00	193.641,25	96,82
4214	Ostali građevinski objekti		193.641,25	
K300006	Kapitalni projekt: OTKUP I ZAMJENA NEKRETNINA	94.000,00	68.700,00	73,09
323	Rashodi za usluge	69.000,00	43.700,00	63,33
3237	Intelektualne i osobne usluge		43.700,00	
383	Kazne, penali i naknade štete	25.000,00	25.000,00	100,00
3831	Naknade šteta pravnim i fizičkim osobama		25.000,00	
K300010	Kapitalni projekt: REKONSTRUKCIJA ULICE 1. SVIBNJA	554.500,00	183.234,38	33,04
421	Građevinski objekti	554.500,00	183.234,38	33,04
4213	Ceste, željeznice i ostali prometni objekti		183.234,38	
K300011	Kapitalni projekt: ENERGETSKA OBNOVA DJEČJEG VRTIĆA	87.250,00	87.250,00	100,00
426	Nematerijalna proizvedena imovina	87.250,00	87.250,00	100,00
4263	Umjetnička, literarna i znanstvena djela		87.250,00	
K300016	Kapitalni projekt: IZGRADNJA RECIKLAŽNOG CENTRA ZA PRIKUPLJANJE SEKUNDARNIH SIROVINA - STANICA	76.000,00	61.875,00	81,41
426	Nematerijalna proizvedena imovina	76.000,00	61.875,00	81,41
4263	Umjetnička, literarna i znanstvena djela		61.875,00	
K300017	Kapitalni projekt: ENERGETSKA OBNOVA STARE ŠKOLE NA TRGU SV. SERVULA	86.250,00	86.250,00	100,00
426	Nematerijalna proizvedena imovina	86.250,00	86.250,00	100,00
4263	Umjetnička, literarna i znanstvena djela		86.250,00	
K300020	Kapitalni projekt: ENERGETSKA OBNOVA ZGRADE CENTRA ZA INKLUZIJU	41.250,00	41.250,00	100,00
426	Nematerijalna proizvedena imovina	41.250,00	41.250,00	100,00
4263	Umjetnička, literarna i znanstvena djela		41.250,00	
3003	Program: PROSTORNO UREĐENJE I PROJEKTI	109.500,00	101.480,69	92,68
K300007	Kapitalni projekt: IZRADA PROSTORNO PLANSKE DOKUMENTACIJE I OSTALIH PROJEKATA	86.000,00	77.980,69	90,68
426	Nematerijalna proizvedena imovina	86.000,00	77.980,69	90,68
4263	Umjetnička, literarna i znanstvena djela		77.980,69	

K300009	Kapitalni projekt: RAZVOJ GOSPODARSKIH ZONA	23.500,00	23.500,00	100,00
426	Nematerijalna proizvedena imovina	23.500,00	23.500,00	100,00
4263	Umjetnička, literarna i znanstvena djela		23.500,00	
GLAVA 00303 EU I OSTALI FONDOVI		836.250,00	584.092,49	69,85
Izvor 1. OPĆI PRIHODI I PRIMICI		37.000,00	32.000,00	86,49
3004	Program: EU I OSTALI PROJEKTI	37.000,00	32.000,00	86,49
A300065	Aktivnost: LAG - LOKALNA AKCIJSKA GRUPA	27.000,00	25.000,00	92,59
323	Rashodi za usluge	2.000,00		0,00
3237	Intelektualne i osobne usluge			
329	Ostali nespomenuti rashodi poslovanja	25.000,00	25.000,00	100,00
3294	Članarine i norme		25.000,00	
A300068	Aktivnost: LAGUR - LOKALNA AKCIJSKA GRUPA U RIBARSTVU	10.000,00	7.000,00	70,00
329	Ostali nespomenuti rashodi poslovanja	10.000,00	7.000,00	70,00
3294	Članarine i norme		7.000,00	
Izvor 4. POMOĆI		270.000,00	270.000,00	100,00
3004	Program: EU I OSTALI PROJEKTI	270.000,00	270.000,00	100,00
K300019	Kapitalni projekt: PROJEKT PARENZANA	270.000,00	270.000,00	100,00
421	Građevinski objekti	270.000,00	270.000,00	100,00
4212	Poslovni objekti		270.000,00	
Izvor 5. DONACIJE		100.000,00	10.796,12	10,80
3004	Program: EU I OSTALI PROJEKTI	100.000,00	10.796,12	10,80
K300018	Kapitalni projekt: REVITALIZACIJA STAROGRADSKJE JEZGRE	100.000,00	10.796,12	10,80
451	Dotatna ulaganja na građevinskim objektima	100.000,00	10.796,12	10,80
4511	Dotatna ulaganja na građevinskim objektima		10.796,12	
Izvor 6. PRIHODI OD NEFIN.IMOVINE I NADOKNADE ŠTETA OD OSIG.		429.250,00	271.296,37	63,20
3004	Program: EU I OSTALI PROJEKTI	429.250,00	271.296,37	63,20
K300018	Kapitalni projekt: REVITALIZACIJA STAROGRADSKJE JEZGRE	74.250,00	65.000,00	87,54
451	Dotatna ulaganja na građevinskim objektima	74.250,00	65.000,00	87,54
4511	Dotatna ulaganja na građevinskim objektima		65.000,00	

K300019	Kapitalni projekt: PROJEKT PARENZANA	355.000,00	206.296,37	58,11
421	Građevinski objekti	355.000,00	206.296,37	58,11
4212	Poslovni objekti		206.296,37	
UKUPNO RASHODI / IZDACI		28.307.040,53	25.965.993,28	91,73

4. IZVJEŠTAJ O ZADUŽIVANJU NA DOMAĆEM I STRANOM TRŽIŠTU NOVCA I KAPITALA

Zaduživanje Jedinica lokalne i područne (regionalne) samouprave, kao i izdavanje jamstava i suglasnosti pravnim osobama u većinskom izravnom ili neizravnom vlasništvu Jedinice lokalne i područne (regionalne) samouprave i ustanovama čiji je osnivač, regulirano je Zakonom o proračunu („Narodne novine“ broj 87/08, 136/12 i 15/15) i Pravilnikom o postupku zaduživanja te davanju jamstava i suglasnosti Jedinica lokalne i područne (regionalne) samouprave („Narodne novine“ broj 55/09 i 139/10).

Jedinica lokalne i područne (regionalne) samouprave može se zadužiti za investiciju koja se financira iz njezina proračuna, ali godišnje obveze mogu iznositi najviše do 20% ostvarenih prihoda u godini koja prethodi godini u kojoj se zadužuje. Pod ostvarenim prihodima smatraju se prihodi umanjeni za prihode od domaćih i stranih pomoći i donacija, prihode iz posebnih ugovora te prihode ostvarene s osnove dodatnih udjela u porezu na dohodak.

Zakonom o proračunu propisano je da se navedena fiskalna ograničenja ne odnose na projekte koji se sufinanciraju iz prepristupnih programa i fondova Europske unije i na projekte iz područja unapređenja energetske učinkovitosti u kojima sudjeluju jedinice lokalne i područne (regionalne) samouprave.

Ukupno fiskalno ograničenje kontrolira se na razini središnje države primjenom mehanizma propisanog člankom 87. Zakona o proračunu kojim se definira da se jedinica lokalne i područne (regionalne) samouprave može dugoročno zadužiti samo za investiciju koja se financira iz njezina proračuna uz suglasnost Vlade, a na prijedlog ministra financija.

U 2017. godini Grad Buje - Buie nije imao evidentiranih nikakvih obveza po osnovi zaduženja na domaćem i stranom tržištu novca i kapitala.

5. IZVJEŠTAJ O KORIŠTENJU PRORAČUNSKE ZALIHE

Sukladno članku 56. Zakona o proračunu („Narodne novine“ broj 87/08, 136/12 i 15/15) sredstva proračunske zalihe mogu se koristiti za nepredviđene namjene za koje u proračunu nisu osigurana sredstva ili za namjene za koje se tijekom godine pokaže da za njih nisu utvrđena dostatna sredstva jer ih pri planiranju proračuna nije bilo moguće predvidjeti; za financiranje rashoda nastalih pri otklanjanju posljedica elementarnih nepogoda, epidemija, ekoloških nesreća ili izvanrednih događaja i ostalih nepredvidivih nesreća, te za druge nepredviđene rashode tijekom godine.

Planom proračuna i Odlukom o izvršavanju proračuna Grada Buja – Buie utvrđena je visina proračunske zalihe kojom raspolaže Gradonačelnik u iznosu od 70.000,00 kuna.

U toku 2017. godine nije bilo isplata izvršenih na teret sredstava proračunske zalihe.

6. IZVJEŠTAJ O DANIM JAMSTVIMA I IZDACIMA PO JAMSTVIMA

Grad Buje – Buie u toku 2017. godine nije dao nova jamstva i suglasnosti za zaduživanje pravnim osobama u većinskom vlasništvu ili suvlasništvu niti ustanovama čiji je osnivač.

U izvještajnom razdoblju također nije bilo protestiranih jamstava.

Grad Buje - Buie je kao suvlasnik Istarskog vodovoda d.o.o. Buzet, dao suglasnost za zaduživanje proporcionalno udjelu u temeljnom kapitalu.
Udjel Grada Buja – Buie u trgovačkom društvu Istarski vodovod d.o.o. Buzet iznosi 2,26%.

datum suglasnosti	korisnik suglasnosti	namjena kredita	davatelj kredita	datum realizacije kredita	rok otplate	Iznos u KN	kamatna stopa
16.05.2007.	Istarski vodovod d.o.o. Buzet	izgradnja vodoopskrbnih objekata	Erste&Steiermärkische bank d.d.	10.07.2009. 29.09.2009.	10 godina	610.200,00	Euribor 3 mj.+1,3

Korisnik suglasnosti za zaduživanje uredno je izvršavao svoju kreditnu obvezu, a u Izvanbilančnoj evidenciji Grada Buja - Buie, prati se otplata kredita na temelju podnesenih izvještaja.

Stanje neotplaćene i nedospjele glavnice kredita na dan 01.01.2017. godine (pripadajući dio Grada Buja - Buie) iznosilo je 109.073,78 kuna.

Dana 30.09.2017. godine Istarski vodovod d.o.o. otplatio je dva godišnja obroka kredita čime je kredit otplaćen u cijelosti.

Na dan 31.12.2017. godine Grad Buje – Buie nema aktivnih danih jamstava i suglasnosti za zaduživanje.

7. OBRAZLOŽENJE OSTVARENJA PRIHODA I PRIMITAKA, RASHODA I IZDATAKA PRORAČUNA GRADA BUJA - BUIE U 2017. GODINI

U toku 2017. godine Grad Buje – Buie ostvario je ukupne prihode i primitke u iznosu od 26.214.345,89 kuna odnosno 98,92% od plana.

Ukupni rashodi i izdaci ostvareni su u iznosu od 25.965.993,28 kuna odnosno 91,73% od plana.

Iz navedenog proizlazi da je ostvaren sveukupni višak prihoda i primitaka tekućeg razdoblja u iznosu od 248.352,61 kuna.

Grad Buje (višak)	206.241,40
Dječji vrtić Buje (višak)	17.724,99
Talijanski dječji vrtić Mrvica (višak)	24.869,18
Pučko otvoreno učilište Buie (manjak)	- 482,96
sveukupni višak	248.352,61

Struktura financijskog rezultata u 2017. godini, po provedenim obveznim korekcijama prema članku 82. Pravilnika o proračunskom računovodstvu, je sljedeća:

- ostvaren je manjak prihoda poslovanja u iznosu od 45.643,16 kuna
- manjak prihoda od nefinancijske imovine u iznosu od 725.504,23 kuna i
- višak prihoda od financijske imovine u iznosu od 1.019.500,00 kuna.

Navedeni podaci potvrđuju nastavak negativnog trenda u bilančnoj ravnoteži Grada koji je rezultat nedostatnih prihoda poslovanja, osobito poreznih prihoda za podmirenje rashoda redovnog poslovanja odnosno obavljanja zakonom propisanih poslova lokalnog značaja kojima se neposredno ostvaruju potrebe građana.

Preneseni višak iz prethodnih godina utvrđen godišnjim obračunom proračuna za 2016. godinu i financijskim izvještajima proračunskih korisnika za 2016. godinu sveukupno iznosi 1.934.395,19 kuna.

Grad Buje (višak)	1.815.078,69
Dječji vrtić Buje (manjak)	-21.997,62
Talijanski dječji vrtić Mrvica (višak)	24.013,24
<u>Pučko otvoreno učilište Buje (višak)</u>	<u>117.300,88</u>
sveukupni višak	1.934.395,19

Sveukupni višak prihoda i primitaka raspoloživ u sljedećem razdoblju iznosi 2.182.747,80 kuna.

Grad Buje (višak)	2.021.320,09
Dječji vrtić Buje (manjak)	-4.272,63
Talijanski dječji vrtić Mrvica (višak)	48.882,42
<u>Pučko otvoreno učilište Buje (višak)</u>	<u>116.817,92</u>
sveukupni višak	2.182.747,80

PRIHODI I PRIMICI

U tablici broj 1. daje se pregled planiranih i ostvarenih prihoda i primitaka Proračuna Grada Buja – Bule u 2017. godini, uz usporedni prikaz ostvarenja prihoda u prethodnoj godini po osnovnim skupinama.

Tablica 1. Planirani i ostvareni prihodi i primici u 2017. godini s usporednim podacima ostvarenja u 2016. godini

red. br.	opis	ostvareno 2016.	plan 2017.	ostvareno 2017.	udio %	Indeks (5/3*100)	Indeks (5/4*100)
1	2	3	4	5	6	7	8
1.	Prihodi poslovanja	24.451.283	22.403.825	22.146.051	84,48	91	99
1.1.	Prihodi od poreza	9.718.240	9.439.596	9.510.358	36,28	98	101
1.1.1.	Porez i prirez na dohodak	7.187.248	6.714.596	6.773.697	25,84	94	101
1.1.2.	Porezi na imovinu	1.996.110	2.375.000	2.399.150	9,15	120	101
1.1.3.	Porezi na robu i usluge	534.882	350.000	337.511	1,29	63	96
1.2.	Pomoći iz inozemstva i od subjekata unutar općeg proračuna	5.894.998	3.366.711	2.842.481	10,84	48	84
1.2.1.	Pomoć od međunar.organz. te Instit. i tijela EU	146.381	115.761	115.265	0,44	79	100
1.2.2.	Pomoć proračunu iz drugih proračuna	795.190	1.888.050	1.663.382	6,35	209	88
1.2.3.	Pomoć izravanja za decentralizirane funkcije	724.762	790.000	694.619	2,65	96	88
1.2.4.	Pomoć pror.korisnicima iz pror.koji im nije nadležan	573.345	572.900	369.215	1,41	64	64
1.2.5.	Pomoći iz drž.pror.temeljem prijenosa EU sred.	3.655.320	0	0	0,00	0	0
1.3.	Prihodi od imovine	1.830.386	2.058.975	2.044.544	7,80	112	99
1.3.1.	Prihodi od financijske imovine	219.751	330.150	287.794	1,10	131	87
1.3.2.	Prihodi od nefinancijske imovine	1.547.337	1.696.325	1.714.307	6,54	111	101
1.3.3.	Prihodi od kamata na dane zajmove	63.298	32.500	42.443	0,16	67	131
1.4.	Prihodi od upravnih i administrativnih pristojbi i prihodi po posebnim propisima	6.689.036	7.285.673	7.513.356	28,66	112	103
1.4.1.	Upravne i administrativne pristojbe	397.968	334.000	336.291	1,28	85	101
1.4.2.	Prihodi po posebnim propisima	1.241.116	1.341.673	1.339.277	5,11	108	100
1.4.3.	Komunalni doprinosi i naknade	5.049.952	5.610.000	5.837.788	22,27	116	104
1.5.	Prihodi od prodaje proizvoda i roba te pruženih usluga i prihodi od donacija	283.114	232.370	220.076	0,84	78	95
1.5.1.	Prihodi od prodaje proizvoda i pruženih usluga	230.860	86.685	72.251	0,28		
1.5.2.	Donacije od pravnih i fizičkih osoba izvan općeg proračuna	52.254	145.685	147.825	0,56	283	101
1.6.	Kazne, upravne mjere i ostali prihodi	35.509	20.500	15.236	0,06	43	74
1.6.1.	Kazne i upravne mjere	35.294	20.500	15.236	0,06	43	74
1.6.2.	Ostali prihodi	215	0	0	0,00	0	0
2.	Prihodi od prodaje nefinancijske imovine	5.339.085	3.076.000	3.048.795	11,63	57	99

2.1.	Prihodi od prodaje neproizvedene dugotrajne imovine	3.457.405	2.255.000	2.209.108	8,43	64	98
2.2.	Prihodi od prodaje proizvedene dugotrajne imovine	1.881.680	821.000	839.687	3,20	45	102
3.	Primici od financijske imovine i zaduživanja	0	1.019.500	1.019.500	3,89	0	100
3.1.	Primici od prodaje dionica i udjela u glavnici	0	1.019.500	1.019.500	3,89	0	0
3.2.	Primici od zaduživanja	0	0	0	0,00	0	0
	UKUPNI PRIHODI I PRIMICI	29.790.368	26.499.325	26.214.346	100,00	88	99
4.	Višak/manjak prihoda iz prethodne godine	1.961.481	1.807.716	1.934.395			
	UKUPNO RASPOLOŽIVO	31.751.859	28.307.041	28.148.741			

Ukupni prihodi i primici u 2017. godini ostvareni su u iznosu od 26.214.346 kuna, što predstavlja realizaciju od 99% ukupnog godišnjeg plana. U odnosu na prethodnu godinu ostvareno je 12% manje prihoda.

U strukturi ukupno ostvarenih prihoda u 2017. godini prihodi poslovanja zastupljeni su s udjelom od 84,48%, prihodi od prodaje nefinancijske imovine s udjelom od 11,63%, dok su primici od financijske imovine u strukturi ukupno ostvarenih prihoda imali udjel od 3,89%.

1. Prihodi poslovanja ostvareni su u iznosu od 22.146.051 kuna ili 99% od plana i 9% manje u odnosu na prethodnu godinu.

1.1. Prihodi od poreza ostvareni su u ukupnom iznosu od 9.510.358 kuna ili 1% više od godišnjeg plana. U odnosu na 2016. godinu prihodi od poreza ostvareni su 2% manje.

1.1.1. Porez i prirez na dohodak ostvareni su u ukupnom iznosu od 6.773.697 kuna ili 1% više od plana, ali 6% manje u odnosu na prethodnu godinu. Porez i prirez na dohodak od nesamostalnog rada ostvaren je 5% manje u odnosu na 2016. godinu. Prihod od poreza i prireza na dohodak od samostalnih djelatnosti je u odnosu na 2016. godinu povećan za 7%, prihod od poreza i prireza na dohodak od imovine i imovinskih prava također je povećan za 7%, prihod od poreza i prireza na dohodak od kapitala povećan je za 16%, dok su uplate po godišnjim prijavama poreza na dohodak manje za 266.670 kuna ili 40%.
Od ukupno ostvarenih prihoda od poreza i prireza na dohodak 6.048.994 kuna odnosi se na prihode od poreza na dohodak, 604.901 kuna na prihode od prireza na porez na dohodak, prihodi od prireza na dohodak po osnovi kamata na štednju iznose 17.966 kuna, dok se iznos od 101.836 kuna odnosi na ustupljeni dio za decentralizirane izdatke vatrogasnih postrojbi.

1.1.2. Porezi na imovinu ostvareni su u iznosu od 2.399.150 kuna, odnosno 1% više od planiranog iznosa za 2017. godinu, ali 20% više u odnosu na prethodnu godinu. Najveći udio u ovoj vrsti prihoda pripada porezu na promet nekretnina koji je ostvaren u iznosu od 2.238.306 kuna što je za 20% više u odnosu na prethodnu godinu. Povećanje prihoda od poreza na promet nekretnina vezano je uz Zakonske izmjene kojima je od 2017. godine prihod od poreza na promet nekretnina u potpunosti postao prihod jedinica lokalne samouprave na području koje se nekretnina nalazi. Prihodi od poreza na kuće za odmor i poreza na korištenje javnih površina ostvareni su 18% više u odnosu na prethodnu godinu.

1.1.3. Porezi na robu i usluge odnose se na porez na tvrtku i porez na potrošnju, a ostvareni su u iznosu od 337.511 kuna što je 37% manje u odnosu na ostvareno u 2016. godini. Prihodi od poreza na promet smanjeni su za 11%, a novim Zakonom o lokalnim porezima ukinut je porez na tvrtku te se naplaćeni iznos od 105.969 kuna odnosi na naplatu potraživanja po osnovi dugovanja iz prethodnih godina.

1.2. Pomoći iz inozemstva i od subjekata unutar općeg proračuna ostvarene su u ukupnom iznosu od 2.842.481 kuna ili 84% od ukupno planiranog za 2017. godinu i 52% manje u odnosu na usporednu 2016. godinu.

1.2.1. Prihodi od pomoći od međunarodnih organizacija te institucija i tijela EU ostvareni su u iznosu od 115.265 kuna i odnose na pomoć koju je doznala Regione del Veneto za Pučko otvoreno učilište Buje radi refundacije dijela troškova manifestacije Festival dell' Istroveneto iz 2013. godine te za izdavanje zbornika međunarodnog znanstvenog skupa „Momjan i Istra: Lokalna zajednica i regija sjevernog Jadrana (povijest, umjetnost, pravo, antropologija)“.

1.2.2. Pomoći proračunu iz drugih proračuna ostvarene su u iznosu od 1.663.382 kuna što je 88% od godišnjeg plana i odnose se na:

- tekuće pomoći u ukupnom iznosu od 831.404 kuna
 - Iz državnog proračuna u iznosu od 470.281 kuna kao kompenzacijska mjera radi ublažavanja posljedica smanjenih prihoda od poreza na dohodak slijedom izmjena Zakona o porezu na dohodak, a isplaćene su temeljem odredbi Zakona o izvršavanju proračuna RH kao nenamjenska sredstva
 - od Ministarstva poduzetništva i obrta za refundaciju Jesenskog gospodarskog sajma 2016. i 2017. godine u ukupnom iznosu od 65.000 kuna
 - od Agencije za plaćanja u poljoprivredi, ribarstvu i ruralnom razvoju za organizaciju manifestacije Dani grožđa 6.000 kuna
 - Iz županijskog proračuna u sveukupnom iznosu od 290.123 za isplatu socijalnih potpora, organizaciju lokalnih proslava i manifestacija, pokriće dijela troškova biračkih odbora, transfer sredstava EFRR po projektu Parenzana magic te isplatu donacija Zajednici Talijana Buje (limena glazba) te KUŠD-u Bratstvo Marušići (klapa Rožice).
- kapitalne pomoći u ukupnom iznosu od 831.978 kuna
 - od Ministarstva kulture za projekt sanacije i očuvanja kaštela Rota 250.000 kuna
 - od Ministarstva turizma za izgradnju spremišta/servisa za bicikle u Tribanu 135.000 kuna
 - od Državne geodetske uprave za zamjenu stolarije na zgradi u kojoj je smješten Ured za katastar 20.000 kuna
 - iz županijskog proračuna za sanaciju kaštela Rota 250.000 kuna i transfer sredstava EFRR po projektu Parenzana magic 166.978 kuna
 - iz općinskih proračuna (Grožnjan, Opatalj i Brtonigla) ukupno 10.000 kuna za zamjenu stolarije na zgradbi u kojoj je smješten Ured za katastar

1.2.3. Tekuće pomoći izravnjanja za decentralizirane funkcije vatrogastva ostvarene su u iznosu od 694.618 kuna. Navedena sredstva doznaju se iz državnog proračuna direktno na transakcijski račun Grada Umaga kao nositelja financiranja JVP Umag.

1.2.4. Pomoći proračunskim korisnicima iz proračuna koji im nije nadležan ostvarene su u ukupnom iznosu od 369.215 kuna ili 36% manje od plana i 36% manje u odnosu na 2016. godinu.

Dječji vrtić Buje ostvario je pomoći u ukupnom iznosu od 117.945 kuna i to od:

- Ministarstva znanosti, obrazovanja i sporta za provođenje programa predškole 3.680
- Općine Grožnjan za sufinanciranje vrtića 113.365
- Općine Grožnjan za božićne paketiće 900
-

Obračunato nenaplaćeno potraživanje od Općine Grožnjan po osnovi sufinanciranja vrtića na dan 31.12.2017. godine iznosi 117.095 kuna.

Talijanski dječji vrtić Mrvica ostvario je pomoći u ukupnom iznosu od 196.270 kuna i to od:

- Ministarstva znanosti, obrazovanja i sporta za rad vrtića nacionalnih manjina 55.500
- Ministarstva znanosti, obrazovanja i sporta za provođenje programa predškole 3.200

- županijskog proračuna za provedbu programa zavičajne nastave 5.000
- Grada Buzeta za sufinanciranje vrtića 15.900
- Općine Grožnjan za sufinanciranje vrtića 115.470
- Općine Grožnjan za božićne paketiće 1.200

Obračunato nenaplaćeno potraživanje od Općine Grožnjan po osnovi sufinanciranja vrtića na dan 31.12.2017. godine iznosi 149.228 kuna.

Pučko otvoreno učilište ostvarilo je pomoći u ukupnom iznosu od 55.000 kuna i to od:

- Istarske županije za projekt valorizacije i promocije kaštela Rota - ciklus predavanja 10.000
- Istarske županije za organizaciju manifestacije Gunjci i piščaci 10.000
- Istarske županije za organizaciju manifestacije Bakhov dvor 7.000
- Ministarstva kulture za organizaciju manifestacije Gunjci i piščaci 5.000
- Ministarstva kulture za organizaciju radionica za djecu u knjižnici 3.000
- Ministarstva kulture za nabavu knjiga za Gradsku knjižnicu 20.000

1.2.5. Pomoći iz državnog proračuna temeljem prijenosa EU sredstava realizirane su u 2016. godini u iznosu od 3.655.320 kuna i to po osnovi povrata sredstava po projektu izgradnje kanalizacijskog sustava s uređajem za pročišćavanje u naselju Kršete. U 2017. godini nisu realizirani prihodi po toj osnovi te navedena stavka predstavlja najznačajniju razliku u realizaciji prihoda u usporednim godinama.

1.3. Prihodi od imovine ostvareni su u ukupnom iznosu od 2.044.544 kuna ili 1% manje od plana i 12% više u odnosu na prethodnu godinu.

1.3.1. Prihodi od financijske imovine ostvareni su u iznosu od 287.794 kuna i 31% više u odnosu na 2016. godinu i uglavnom se odnose na prihode od naplaćenih zatezних kamata.

1.3.2. Prihodi od nefinancijske imovine ostvareni su u iznosu od 1.714.307 kuna ili 1% više od plana i 11% više u odnosu na usporednu 2016. godinu. Povećani su prihodi od zakupa poljoprivrednog zemljišta u vlasništvu Republike Hrvatske uslijed kontinuiranog sklapanja novih ugovora o privremenom korištenju, prihodi od spomeničke rente povećani su radi provedenih postupaka prisilne naplate, a naplaćeno je i 221.158 kuna naknade za služnost od Hrvatskog telekoma d.d. temeljem rješenja i Prava puta HAKOM-a. Istovremeno, smanjeni su prihodi od naknada za koncesije i naknade za eksploataciju.

1.3.3. Prihodi od kamata na dane zajmove odnose se na prihode od ugovorenih kamata po osnovi odobrenih obročnih otplata temeljem sklopljenih ugovora o kupoprodaji nekretnina i izdanih rješenja o komunalnom doprinosu. Prihodi od kamata u 2017. godini ostvareni su u iznosu od 42.443 kuna.

1.4. Prihodi od upravnih i administrativnih pristojbi i po posebnim propisima ostvareni su u ukupnom iznosu od 7.513.356 kuna odnosno 3% više od plana ili 12% više u odnosu na 2016. godinu. U ovoj skupini prihoda sadržani su vlastiti prihodi proračunskih korisnika (prihodi od participacija roditelja u cijeni vrtića, članarine za Gradsku knjižnicu i drugi vlastiti prihodi) u ukupnom iznosu od 1.157.327 kuna što gotovo odgovara iznosu realizacije istih u prethodnoj godini. U strukturi ovih prihoda najznačajniji su prihodi od komunalne naknade koji su ostvareni u iznosu od 3.740.750 kuna ili 3% više u odnosu na 2016. godinu, te prihodi od komunalnog doprinosa ostvareni u iznosu od 2.097.039 kuna što je 47% više u odnosu na usporednu 2016. godinu.

Na povećanje prihoda od komunalnog doprinosa utjecalo je provođenje mjera naplate dospjelih potraživanja te plaćanje doprinosa u postupcima legalizacije objekata.

1.5. Prihodi od prodaje proizvoda i roba te pruženih usluga i prihodi od donacija realizirani su u ukupnom iznosu od 220.076 kuna ili 95% od plana. U ovoj skupini prihoda evidentirani su vlastiti prihodi proračunskih korisnika u ukupnom iznosu od 72.251 kuna. Prihodi od donacija od pravnih i fizičkih osoba izvan općeg proračuna realizirani su u ukupnom iznosu od 147.825 kuna i odnose se na donaciju Zaklade Adris za uređenje u starogradskoj jezgri u iznosu od 100.000 kuna, donaciju Zaklade za poticanje partnerstva i razvoj civilnog društva za komunalnu akciju Mjesnog odbora Kaštel u vrijednosti od 15.000 kuna, donaciju sitnog inventara trgovačkog društva Gradu u vrijednosti od 2.212 kuna, donacije talijanske unije Rijeka za Talijanski dječji vrtić (novčane, knjige i namještaj) u ukupnoj vrijednosti od 27.439 kuna, donacije igračaka i knjiga od strane trgovačkih društava Dječjem vrtiću Buje u vrijednosti od 1.986 kuna te donaciju knjiga od fizičke osobe Pučkom otvorenom učilištu Buje u vrijednosti od 1.188 kuna.

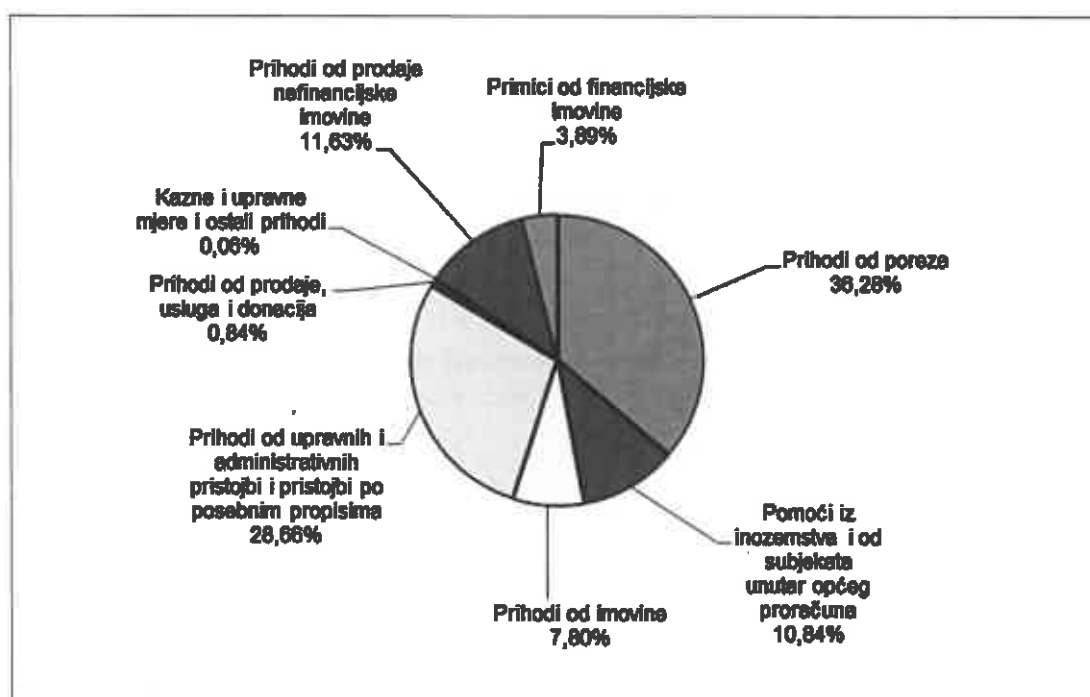
1.6. Prihodi od kazni i upravnih mjera ostvareni su u iznosu od 15.236 kuna ili 57% manje u odnosu na 2016. godinu, a odnose se na kazne prometnog redarstva.

2. Prihodi od prodaje nefinancijske imovine ostvareni su u iznosu od 3.048.795 kuna što je 1% manje od plana i 43% manje u odnosu na ostvareno u 2016. godini. Od toga se 2.460.816 kuna odnosi na prihode od prodaje nekretnina u vlasništvu Grada Buja - Buje, 378.318 kuna na udio Grada u zajedničkom prihodu od prodaje poljoprivrednog zemljišta u vlasništvu Republike Hrvatske, te 209.661 kuna na udio Grada u zajedničkom prihodu od prodaje stanova po stanarskom pravom.

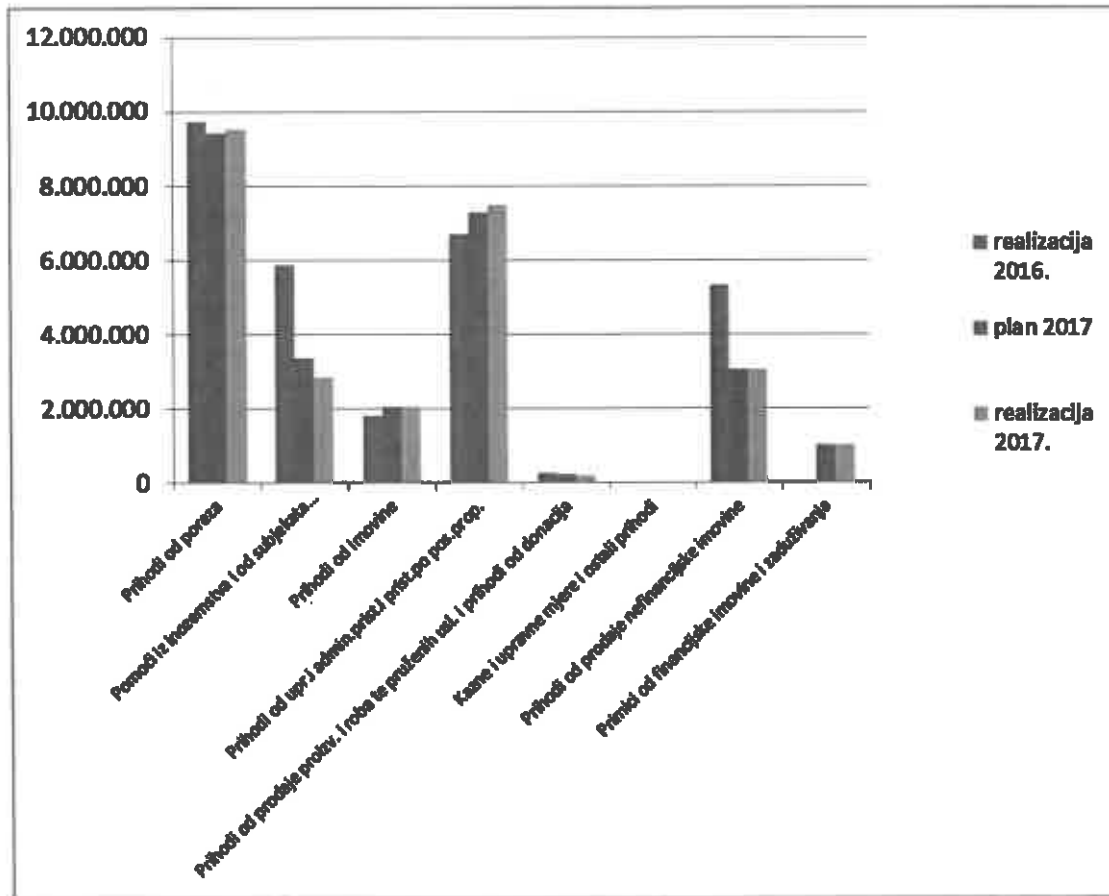
3. Primici od financijske imovine i zaduživanja u 2017. godini planirani su i ostvareni u iznosu od 1.019.500 kuna, a odnose se na prihode od prodaje poslovnih udjela u trgovačkim društvima Holdim mineralni agregati d.o.o. i Radio Star TV d.o.o.

4. Preneseni višak prihoda iz 2016. godine sveukupno iznosi 1.934.395 kuna. Od toga se iznos od 1.815.079 kuna odnosi na višak Grada Buja - Buje, 21.998 kuna na manjak Dječjeg vrtića Buje, 24.013 na višak Talijanskog dječjeg vrtića Mrvica i 117.301 kuna na višak Pučkog otvorenog učilišta Buje.

Grafikon 1. Struktura ostvarenih prihoda i primitaka u 2017. godini



Grafikon 2. Ostvarenje prihoda i primitaka proračuna u 2017. godini u odnosu na plan i 2016. godinu



RASHODI I IZDACI

Grad Buje ima tri proračunska korisnika, a to su Dječji vrtić Buje, Talijanski dječji vrtić Mrvica i Pučko otvoreno učilište Buje koji su upisani u Registar proračunskih i izvanproračunskih korisnika. Sukladno odredbama Zakona o proračunu Vijeće talijanske nacionalne manjine Grada Buja - Buje i mjesni odbori također imaju status proračunskih korisnika Grada.

Ukupne rashode proračuna Grada Buja – Buje čine rashodi realizirani u upravnim odjelima Grada i rashodi proračunskih korisnika

U tablici broj 2. daje se pregled planiranih i ostvarenih rashoda i izdataka Proračuna Grada Buja - Buje u 2017. godini, uz usporedni prikaz ostvarenja rashoda i izdataka u prethodnoj godini po osnovnim skupinama.

Tablica 2. Planirani i ostvareni rashodi i izdaci u 2017. godini s usporednim podacima ostvarenja u 2016. godini

red. br.	opis	ostvareno 2016.	plan 2017.	ostvareno 2017.	udlo %	indeks (5/3* 100)	Indeks (5/4* 100)
1	2	3	4	5	6	7	8
1.	Rashodi poslovanja	20.717.957	22.809.374	21.231.684	81,77	102	93
1.1.	Rashodi za zaposlene	7.499.852	8.008.822	7.683.761	29,59	102	96
1.1.1.	Plaće	6.324.590	6.754.906	6.501.523	25,04	103	96
1.1.2.	Ostali rashodi za zaposlene	102.263	98.940	83.638	0,32	82	85
1.1.3.	Doprinosi na plaće	1.072.999	1.154.976	1.098.600	4,23	102	95
1.2.	Materijalni rashodi	9.580.895	10.338.943	9.624.532	37,07	100	93
1.2.1.	Naknade troškova zaposlenima	515.612	561.483	515.524	1,99	100	92
1.2.2.	Rashodi za materijal i energiju	2.043.054	2.007.173	1.932.618	7,44	95	96
1.2.3.	Rashodi za usluge	6.491.430	6.895.158	6.410.058	24,69	99	93
1.2.4.	Naknade troškova osobama izvan radnog odnosa	5.359	11.440	4.685	0,02	87	41
1.2.5.	Ostali nespomenuti rashodi poslovanja	525.440	863.689	761.647	2,93	145	88
1.3.	Financijski rashodi	135.363	43.200	38.746	0,15	29	90
1.3.1.	Kamate na primljene kredite i zajmove	99.876	0	0	0,00	0	0
1.3.2.	Ostali financijski rashodi	35.487	43.200	38.746	0,15	109	90
1.4.	Subvencije	0	79.500	49.980	0,19	0	63
1.4.1.	Subvencije trg.društvima, poljoprivr.i obrtnicima	0	79.500	49.980	0,19	0	63
1.5.	Pomoći dane u inozemstvo i unutar općeg proračuna	1.530.905	1.611.809	1.541.868	5,94	101	96
1.5.1.	Pomoći proračunskim korisnicima drugih proračuna	1.530.905	1.611.809	1.541.868	5,94	101	96
1.6.	Naknade građanima i kućanstvima	346.425	520.250	417.711	1,61	121	80
1.6.1.	Ostale naknade građanima i kućanstvima	346.425	520.250	417.711	1,61	121	80
1.7.	Ostali rashodi	1.624.517	2.206.850	1.875.086	7,22	115	85
1.7.1.	Tekuće donacije	1.539.084	1.615.710	1.611.560	6,21	105	100
1.7.2.	Kapitalne donacije	0	350.000	190.755	0,73	0	55
1.7.3.	Kazne, penali i naknade štete	1.433	26.900	28.531	0,11	1.991	106
1.7.4.	Izvanredni rashodi	0	70.000	0	0,00	0	0
1.7.5.	Kapitalne pomoći	84.000	144.240	44.240	0,17	53	31
2.	Rashodi za nabavu nefinancijske imovine	5.102.442	5.410.167	4.647.584	17,90	91	86
2.1.	Rashodi za nabavu neproizvedene imovine	7.827	0	0	0,00	0	0
2.1.1.	Materijalna imovina - zemljište	7.827	0	0	0,00	0	0
2.2.	Rashodi za nabavu proizvedene dugotrajne imovine	4.404.597	3.752.143	3.126.155	12,04	71	83
2.2.1.	Građevinski objekti	3.525.702	2.904.168	2.376.920	9,15	67	82
2.2.2.	Postrojenja i oprema	269.740	333.225	268.760	1,04	100	81
2.2.3.	Priljezovna sredstva	0	40.000	40.000	0,15	0	100
2.2.4.	Knjige	69.227	50.500	50.571	0,19	73	100
2.2.5.	Višegodišnji nasadi	11.251	9.000	3.049	0,01	27	34
2.2.6.	Nematerijalna proizvedena imovina	528.677	415.250	386.855	1,49	73	93
2.3.	Rashodi za dodatna ulaganja na nefinancijskoj imovini	690.018	1.658.024	1.521.429	5,86	220	92
2.3.1.	Dodatna ulaganja na građevinskim objektima	690.018	1.658.024	1.521.429	5,86	220	92
3.	Izdaci za financijsku imovinu i otplate kredita	3.997.065	87.500	86.725	0,33	0	0
	UKUPNI RASHODI I IZDACI	29.817.464	28.307.041	25.965.993	100,00	87	92

Ukupni rashodi i izdaci u 2017. godini planirani su u ukupnom iznosu od 28.307.041 kuna, a ostvareni su u iznosu od 25.965.993 kuna ili 92% od plana. U odnosu na 2016. godinu, izvršeni rashodi i izdaci manji su za 13%.

U strukturi ostvarenih rashoda prevladavaju rashodi poslovanja s udjelom od 81,77%, slijede rashodi za nabavu nefinancijske imovine koji imaju udjel od 17,90% te izdaci za financijsku imovinu i otplate kredita s udjelom od 0,33% ukupnih rashoda i izdataka.

1. Rashodi poslovanja ostvareni su u ukupnom iznosu od 21.231.684 kuna ili 93% plana.

1.1. Rashodi za zaposlene ostvareni su u ukupnom iznosu od 7.683.761 kuna ili 96% od plana i 2% više u odnosu na rashode u 2016. godini.

Rashodi za zaposlene u Gradskoj upravi ostvareni su u iznosu od 2.930.540 kuna, dok su rashodi za zaposlene kod proračunskih korisnika izvršeni u iznosu od 4.753.221 kuna. Broj zaposlenih sa stanjem na dan 31.12.2017. godine u Gradskoj upravi iznosio je 18 zaposlenih, dok je kod proračunskih korisnika broj zaposlenih iznosio 49.

1.2. Materijalni rashodi ostvareni su u iznosu od 9.624.532 kuna ili 93% od plana i gotovo odgovaraju iznosu ostvarenom u prethodnoj godini.

U strukturi materijalnih rashoda najveći je udjel rashoda za usluge 66,60%, slijede rashodi za materijal i energiju 20,08%, ostali rashodi poslovanja 7,91%, naknade troškova zaposlenima sa 5,36% te naknade troškova osobama izvan radnog odnosa 0,05%.

1.2.1. Naknade troškova zaposlenima ostvarene su u iznosu od 515.524 kuna ili 92% od plana, a radi se o naknadama troškova zaposlenima u upravi i kod proračunskih korisnika za troškove prijevoza na posao i s posla, troškovima službenih putovanja, stručnog usavršavanja i ostalim naknadama troškova zaposlenima.

1.2.2. Rashodi za materijal i energiju ostvareni su u iznosu od 1.932.618 kuna ili 96% plana, od čega se najveći dio odnosi na troškove energije 1.103.264 kuna, a ostatak ostvarenih rashoda odnosi se na namirnice u dječjim vrtićima, uredski materijal, stručnu literaturu, radnu i zaštitnu odjeću, sitni inventar te ostali materijal za čišćenje, održavanje i higijenske potrebe.

1.2.3. Rashodi za usluge ostvareni su u iznosu od 6.410.058 kuna ili 93% od plana, a odnose se na usluge tekućeg i investicijskog održavanja (2.371.352 kuna), komunalne usluge (1.999.356 kuna), intelektualne usluge (577.434 kuna), usluge čišćenja (497.296 kuna), usluge telefona i pošte (209.945 kuna), računalne usluge (194.215 kuna), usluge promidžbe i informiranja (192.947 kuna), zakupnine i najamnine (146.548 kuna), laboratorijske i veterinarske usluge (102.868 kuna) te ostale usluge (118.097 kuna).

1.2.4. Naknade troškova osobama izvan radnog odnosa u 2017. godine ostvarene su kod proračunskog korisnika u iznosu od 4.685 kuna.

1.2.5. Ostali nespomenuti rashodi poslovanja ostvareni su u iznosu od 761.647 kuna ili 88% od plana i 45% više u odnosu na 2016. godinu, a odnose se na naknade za rad predstavničkih, radnih tijela i povjerenstava, rashode za premije osiguranja, reprezentaciju, članarine, troškove sudskih postupaka, pristojbe i naknade te ostale rashode poslovanja. Na povećanje ovih rashoda u 2017. godini utjecale su isplaćene naknade povjerenstvima za provedbu lokalnih izbora te troškovi sudskih postupaka.

1.3. Financijski rashodi ostvareni su u ukupnom iznosu od 38.746 kuna i odnose se na ostale financijske rashode i to uglavnom na bankarske usluge i usluge platnog prometa. Smanjenje rashoda u 2017. godini u odnosu na 2016. godinu je radi kamata na kredite koje su plaćene u prethodnoj godini.

1.4. Subvencije trgovačkim društvima, poljoprivrednicima i obrtnicima u 2017. godini realizirane su u iznosu od 49.980 kuna i odnose se provedbu Odluke o oprostima zakupcima poslovnih prostora u vlasništvu Grada Buja – Buje obuhvaćenih rekonstrukcijom Ulice 1. svibnja.

1.5. Pomoći unutar općeg proračuna ostvarene su u iznosu od 1.541.868 kuna ili 96% od plana. Najveću stavku u ovom dijelu predstavlja financiranje Javne vatrogasne postrojbe Umag u iznosu od 1.200.166 kuna. Ostale pomoći odnose se uglavnom na pomoći osnovnim školama, pomoći za pokriće troškova školskog osoblja na produženom boravku, pomoći Dnevnom centru za rehabilitaciju Veruda, Hitnoj medicinskoj pomoći, Fondu za razvoj poljoprivrede, Agronomskom fakultetu iz Zagreba, Institutu za poljoprivredu i turizam iz Poreča i Domu za odrasle osobe Motovun.

1.6. Naknade građanima i kućanstvima realizirane su u iznosu od 417.711 kuna što je 80% od plana i 21% više u odnosu na 2016. godinu. Sredstva su isplaćena u okviru Programa javnih potreba u oblasti zdravstva i socijalne skrbi, temeljem prijedloga Socijalnog vijeća i prema podnesenim zahtjevima koji udovoljavaju kriterijima Odluke o socijalnoj skrbi. U 2017. godini povećan je broj korisnika koji ostvaruju pravo na pomoć za podmirivanje troškova stanovanja, a isplaćene su i pomoći umirovljenicima.

1.7. Ostali rashodi ostvareni su u iznosu od 1.875.086 kuna ili 85% od plana i 15% više u odnosu na prethodnu godinu.

1.7.1. Tekuće donacije ostvarene su u iznosu od 1.611.560 kuna, a odnose se na donacije sportskim društvima, udrugama građana i političkim strankama, nacionalnim zajednicama i manjinama te zdravstvenim neprofitnim organizacijama sukladno sklopljenim ugovorima o donaciji i provedenom postupku vrednovanja pristiglih prijava na Poziv za financiranje programa, projekata, građanskih inicijativa i aktivnosti udruga na području Grada Buja u 2017. godini.

1.7.2. Kapitalne donacije u 2017. godini ostvarene su u iznosu od 190.755 kuna, a odnose se na donacije temeljem sklopljenih Ugovora o međusobnim pravima i obvezama u svezi sufinanciranja troškova provedbe mjera povećanja energetske učinkovitosti po provedenom Javnom pozivu za sufinanciranje projekata povećanja energetske učinkovitosti u višestambenim zgradama na području Grada Buja - Buje.

1.7.3. Kazne, penali i naknade štete ostvareni su u iznosu od 28.531 kuna. Kod proračunskih korisnika realizirani su rashodi za ostale kazne u iznosu od 1.433 kuna, dok je Grad Buje - Buje za naknadu štete po osnovi tužbe RH radi isplate iznosa stečenog bez osnove uslijed raspolaganja nekretninom prodajom u korist treće osobe isplatio ukupan iznos od 27.096 kuna.

1.7.5. Kapitalne pomoći trgovačkim društvima u javnom sektoru realizirane su u iznosu od 44.240 kuna i odnose se na kapitalnu pomoć trgovačkom društvu Civitas Bulliarum d.o.o. za nabavu opreme.

2. Rashodi za nabavu nefinancijske imovine ostvareni su u iznosu od 4.647.584 kuna ili 86% od plana i 9% manje u odnosu na 2016. godinu.

2.1. Rashodi za nabavu neproizvedene imovine – zemljišta u 2017. godini nisu ostvareni.

2.2. Rashodi za nabavu proizvedene dugotrajne imovine ostvareni su u ukupnom iznosu od 3.126.155 kuna ili 83% od plana.

2.2.1. Ulaganja u građevinske objekte izvršena su u ukupnom iznosu od 2.376.920 kuna što je 82% od plana. Ulaganja se odnose na radove na kašteli Rota 693.641 kuna, na rekonstrukciju nerazvrstanih cesta (Malotija, Lozari, Kaldanija i Kažete) 592.662 kuna, na dokumentaciju i radove na za izgradnju spremišta za bicikle u Tribanu 476.296 kuna, na uređenje pročelja i terase zgrade Gradske uprave 316.674 kuna, pripremu dokumentacije i radove na

rekonstrukciji Ulice 1. svibnja 183.234 kuna, na uređenje javnih površina u starogradskoj jezgri 99.663 kuna te arhitektonske barijere 14.750 kuna.

2.2.2. Za postrojenja i opremu izdvojeno je ukupno 268.760 kuna. Od toga je u priključke i mjerna mjesta za električnu energiju uloženo 121.064 kuna, uredsku opremu 34.584 kuna, opremu za grijanje, ventilaciju i hlađenje 30.380 kuna, nadzornu web kameru kod osnovne škole 16.721 kuna, računala 15.151 kuna, psihološke barijere na plaži Kanegra 10.000 kuna, uredski namještaj i namještaj za grupe 6.794 kuna, te ostalu opremu 34.066 kuna.

2.2.3. Rashodi za prijevozna sredstva realizirani su u iznosu od 40.000 kuna i odnose se na otkup rabljenog vozila Citroen C3.

2.2.4. Rashodi za knjige za Gradsku knjižnicu i vrtiće izvršeni su u ukupnom iznosu od 50.571 kuna.

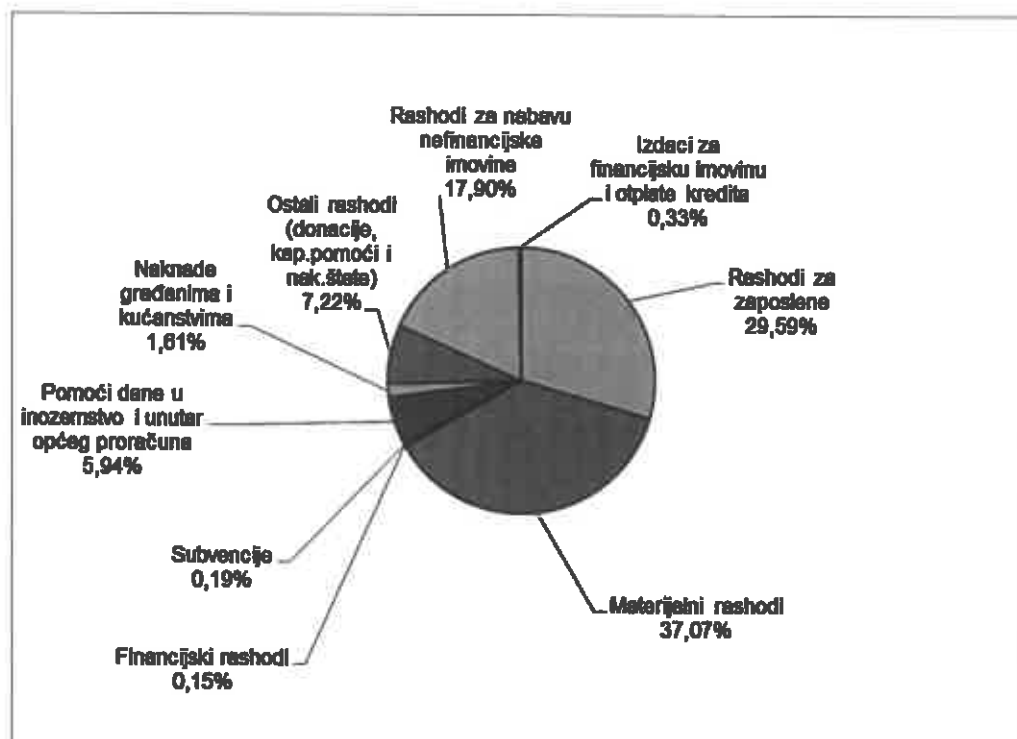
2.2.5. Rashodi za višegodišnje nasade ostvareni su u iznosu od 3.049 kuna.

2.2.6. Nematerijalna proizvedena imovina u ukupnoj vrijednosti od 386.855 kuna, odnosi se na izradu projektne dokumentacije i to projektne dokumentacije za energetska obnova stare talijanske škole (86.250 kuna), projektne dokumentaciju za energetska obnova zgrade dječjeg vrtića (87.250 kuna), izradu geodetskog, idejnog i glavnog projekta za izgradnju reciklažnog centra Stanica (61.875 kuna), projektne dokumentaciju za energetska obnova zgrade Centra za inkluziju (41.250 kuna), izradu izmjena i dopuna Urbanističkog plana uređenja Vladimir Nazor – Rudine (25.000 kuna), projekta NN razvoja unutar UPU poslovne zone Mazurija (23.500 kuna), te na ulaganja u računalne programe (8.750 kuna) i ostale projekte (52.980 kuna).

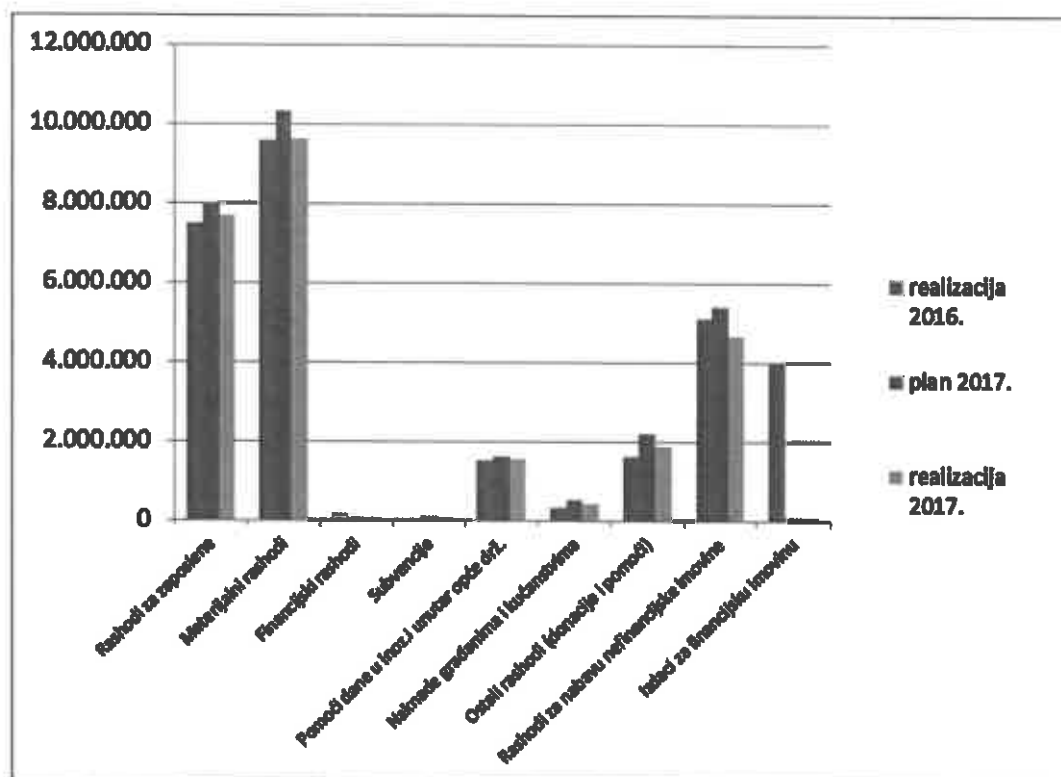
2.3. Rashodi za dodatna ulaganja na nefinancijskoj imovini ostvareni su u iznosu od 1.521.429 kuna, a odnose se na uređenje stanova u zgradi u ulici G. Carducci (559.404 kuna), proširenje i zamjenu javne rasvjete (440.974 kuna), izvedbu sustava zaštite od munja na svlačionicama NK Buje, TK Buje i NK Marušići (142.534 kuna), uređenje stana u Markovcu (83.064 kuna), uređenje zgrade u kojoj je smješten Ured za katastar (74.762 kuna), radove izvršene na objektu stare škole u Marušićima (79.600 kuna), radove izvršene na uređenju društvenog doma u Marušićima (65.295 kuna) te na dokumentaciju i radove na uređenju „starih praonica“ (75.796 kuna).

3. Izdaci za financijsku imovinu u 2017. godinu realizirani su u iznosu od 87.725 kuna i odnose se na otplate temeljem Ugovora o načinu i uvjetima povrata sredstava u proračun Istarske županije za izgradnju ŽCGO „Kaštijun“ koji je Grad Buje – Bule sklopio s Istarskom županijom na sveukupni iznos od 232.360,25 EUR, u kunskoj protuvrijednosti, s otplatom na 20 godina. Navedenim Ugovorom utvrđeno je da će uplaćena sredstva predstavljati vlasnički udio u trgovačkom društvu Kaštijun d.o.o., a što će biti regulirano posebnim Ugovorom. Iznosa od 3.997.065 kuna koji je realiziran u 2016. godini odnosio se na povrat kredita Istarskoj kreditnoj banci Umag d.d. koji je korišten za međufinanciranje projekta izgradnje kanalizacijskog sustava s pročišćivačem u Kršetama do refundacije sredstava iz EU fonda.

Grafikon 3. Struktura ostvarenih rashoda i Izdataka u 2017. godini



Grafikon 4. Ostvarenje rashoda i Izdataka proračuna u 2017. godini u odnosu na plan i 2016. godinu



IZVRŠENJE RASHODA PRORAČUNA U 2017. GODINI PO RAZDJELIMA – UPRAVNIM ODJELIMA GRADSKE UPRAVE

U posebnom dijelu proračuna detaljno su iskazani planirani i ostvareni rashodi prema organizacijskoj i programskoj klasifikaciji.

Gradska uprava Grada Buja – Buje organizirana je u tri upravna odjela: Upravni odjel za opće poslove, Upravni odjel za komunalne djelatnosti i Upravni odjel za prostorno uređenje i upravljanje gradskom imovinom. Svi proračunski korisnici Grada Buja - Bule (Dječji vrtić Buje, Talijanski dječji vrtić Mrvica, Pučko otvoreno učilište Buje, Mjesni odbori i Vijeće talijanske nacionalne manjine) u nadležnosti su Upravnog odjela za opće poslove.

Pregled ostvarenih rashoda po odjelima Gradske uprave i Programima javnih potreba prikazan je u sljedećoj tablici.

Tablica 3. Izvršenje rashoda prema upravnim odjelima

brojčana oznaka i naziv razdjela i glave		izvorni plan	izvršenje	indeks
1		2	3	(3/2*100)
001	Upravni odjel za opće poslove	13.249.601,41	12.424.608,09	93,77
00101	Predstavničko, izvršna i radna tijela Grada	1.194.351,51	1.037.177,78	86,84
00102	Gradska uprava	2.785.380,00	2.484.431,84	89,20
00103	Predškolski odgoj	5.881.410,00	5.849.345,07	99,45
00104	Kultura	1.342.200,90	1.146.103,64	85,39
00105	Školstvo i obrazovanje	393.949,00	386.442,00	98,09
00106	Sport i rekreacija	789.000,00	789.000,00	100,00
00107	Zdravstvo i socijalna skrb	644.610,00	543.511,51	84,32
00108	Gospodarstvo	218.700,00	188.596,25	86,24
002	Upravni odjel za komunalne djelatnosti	11.391.799,12	10.642.489,88	93,42
00201	Gradska uprava	731.680,00	635.706,11	86,88
00202	Redovne djelatnosti upravnog odjela	9.056.626,15	8.483.125,21	93,67
00204	Protupožarna i civilna zaštita	1.603.492,97	1.523.658,56	95,02
003	Upravni odjel za prostorno uređenje i upravljanje gradskom imovinom	3.665.640,00	2.898.895,31	79,08
00301	Gradska uprava	836.340,00	797.576,34	95,37
00302	Redovne djelatnosti upravnog odjela	1.993.050,00	1.517.226,48	76,13
00303	EU i ostali fondovi	836.250,00	584.092,49	69,85
	Sveukupno	28.307.040,53	25.965.993,28	91,73

Upravni odjel za opće poslove

U Upravnom odjelu za opće poslove u 2017. godini ostvareni su rashodi i izdaci u ukupnom iznosu od 12.424.608,09 kuna što je 93,77% od plana.

Glava 00101: Predstavničko, izvršna i radna tijela Grada Buja – rashodi su ostvareni u ukupnom iznosu od 1.037.177,78 kuna ili 86,84% od plana. Ostvareni rashodi odnose se na rashode za zaposlene odnosno izvršno tijelo Grada (428.541,51 kn), rashode za rad predstavničkog, izvršnih i radnih tijela (252.817,74 kn), rashode za provedbu lokalnih izbora (232.191,51 kn), rashode protokola, promidžbe i proslava (47.973,96 kn), rashode mjesne samouprave (44.713,06 kn) te donacije političkim strankama i članovima predstavničkog tijela izabranih s liste grupe birača (30.940 kn).

Glava 00102: Gradska uprava – rashodi su ostvareni u ukupnom iznosu od 2.484.431,84 kuna ili 89,20% od plana. Ostvareni rashodi odnose se na rashode za zaposlene u Upravnom odjelu (1.112.956,52 kn), materijalne

i financijske rashode (1.292.766,94 kn) te na rashode za nabavu opreme za potrebe upravnih odjela (78.708,38 kn).

Glava 00103: Predškolski odgoj – rashodi su ostvareni u ukupnom iznosu od 5.849.345,07 kuna ili 99,45% od plana. Rashodi se odnose na proračunske korisnike Grada Buja – Dječji vrtić Buje i Talijanski dječji vrtić Mrvica. Proračunski korisnici iz sredstava proračuna namiruju rashode za zaposlene te dio materijalnih rashoda. U izvještajnom razdoblju iz izvornih sredstava proračuna Grada Buja - Buje za financiranje rada dječjih vrtića izdvojeno je 4.362.551,92 kuna. Sredstva ostvarenih novčanih pomoći i donacija za proračunske korisnike doznaju se u pravilu na transakcijski račun proračuna odnosno Grada. U 2017. godini realizirani su rashodi financirani iz sredstava pomoći i donacija za rad dječjih vrtića u ukupnom iznosu od 311.072,76 kuna. Odlukom o izvršavanju proračuna Grada Buja – Buje određeno je da se sredstva participacije roditelja uplaćuju na transakcijske račune proračunskih korisnika, koji iz istih financiraju razliku materijalnih rashoda. Rashodi financirani iz vlastitih sredstava te donacije i pomoći koje su proračunski korisnici direktno ostvarili iznose ukupno 1.175.720,39 kuna. Dječji vrtić Buje ostvario je ukupne rashode u iznosu od 3.607.509,82 kuna, a Talijanski dječji vrtić Mrvica u iznosu od 2.241.835,25 kuna.

Glava 00104: Kultura – rashodi su ostvareni u iznosu od 1.146.103,64 kuna ili 85,39% godišnjeg plana. Pučko otvoreno učilište realiziralo je ukupne rashode u iznosu od 906.626,49 kuna. Od navedenog iznosa 690.824,34 kuna rashoda financirano je iz izvornih sredstava proračuna. Rashodi financirani iz ostvarenih novčanih pomoći i donacija doznanih na račun nadležnog proračuna iznose 170.264,45 kuna, dok je iz vlastitih sredstava i ostvarene donacije u naravi financirano 45.537,70 kuna rashoda. Donacije udrugama i ustanovama kulturi isplaćene su u iznosu od 150.600,00 kuna, manifestacija Dani grožđa financirana je iznosom od 70.052,27 kuna, Šparogada s iznosom od 15.000,00 kuna te obilježavanje komemorativnih manifestacija NOR-a 3.824,88 kuna.

Glava 00105: Školstvo i obrazovanje – rashodi su ostvareni u iznosu od 386.442,00 kuna ili 98,09% od plana. Grad Buje – Buje nije nositelj decentralizirane funkcije školstva, ali se iz proračuna Grada osiguravaju sredstva za pomoći osnovnim i srednjim školama na području Grada Buja - Buje. Isplaćene pomoći školama (214.842,00 kn) namijenjene su dodatnoj skrbi o školskoj djeci (produženi boravak i ostale van nastavne aktivnosti) te sufinanciranju provedbe drugih aktivnosti. Iz sredstava proračuna isplaćene su stipendije učenicima i studentima (167.100,00 kn) te donacije udrugama studenata i mladih (4.500,00 kn).

Glava 00106: Sport i rekreacija – rashodi su ostvareni u iznosu od 789.000,00 kuna ili 100,00% od plana. U skladu sa Zakonskim ovlastima Sportska zajednica Grada Buja provodi financiranje odnosno raspoređivanje sredstava doznanih iz proračuna prema članovima Zajednice. Za financiranje Sportske zajednice izdvojeno je 789.000,00 kuna. Sportskim i rekreativnim udrugama koje nisu članice Sportske zajednice Grada Buja po provedenom Javnom pozivu doznane su donacije u ukupnom iznosu od 15.000,00 kuna.

Glava 00107: Zdravstvo i socijalna skrb – rashodi su ostvareni u ukupnom iznosu od 543.511,51 kuna ili 84,32% od plana. Financirana je djelatnost Gradskog društva Crvenog križa (70.000,00 kn), a ustanovama iz oblasti socijalne skrbi i zdravstva doznane su pomoći (159.260,12 kn) odnosno financiran je rad medicinsko biokemijskog laboratorija u Bujama, sufinanciran je rad Dnevnog centra za rehabilitaciju Veruda te je doznana pomoć za rad Hitne medicinske pomoći temeljem Sporazuma koji su prihvatile sve JLS Istarske županije. Socijalne potpore stanovništvu isplaćivane su temeljem prijedloga Socijalnog vijeća i u skladu s Odlukom o socijalnoj skrbi Grada Buja (250.611,02 kn). Doznane su donacije udrugama i ustanovama socijalne skrbi (60.500,00 kn), te sufinanciran tisak brošure o sprječavanju nasilja među mladima (3.140,37 kn).

Glava 00108: Gospodarstvo – rashodi su ostvareni u ukupnom iznosu od 188.596,25 kuna ili 86,24% od plana. Financirani su rashodi programa i manifestacija - Gradovi ulja (ukupno 96.900,00 kn), rashodi programa - Gradovi vina (15.696,25 kn), financiran je projekt zaštite i valorizacije Momjanskog muškata pokrenut s udrugom VINO MOMILLANUM (37.500,00 kn), doznane su pomoći i donacije udrugama od značaja za razvoj poljoprivrede (8.000,00 kn), a u okviru ostalih programa financirana je izrada web aplikacije za prodaju poljoprivrednih proizvoda u suradnji s Institutom za poljoprivredu iz Poreča (5.000,00 kn), doznana pomoć Fondu za razvoj poljoprivrede (15.000,00 kn) i plaćena članarina Udruzi Modelna šuma – Sliv rijeke Mirne (500,00 kn). U cilju daljnjeg razvoja civilnog društva financirane su aktivnosti Zaklade za razvoj civilnog društva (10.000,00 kn).

Upravni odjel za komunalne djelatnosti

Ukupni rashodi Upravnog odjela za komunalne djelatnosti ostvareni su u iznosu od 10.642.489,88 kuna ili 93,42% od plana.

Glava 00201: Gradska uprava – rashodi su ostvareni u ukupnom iznosu od 635.706,11 ili 86,88% od plana, a odnose se na rashode za zaposlene u odjelu (591.466,11 kn) i kapitalnu pomoć komunalnom poduzeću Civitas Bullearum d.o.o. za nabavu opreme (44.240,00 kn).

Glava 00203: Redovne djelatnosti Upravnog odjela – ostvareni su rashodi u ukupnom iznosu od 8.483.125,21 kuna ili 93,67% od plana.

Program 2003: Tekuće i Investicijsko održavanje i kapitalna ulaganja - ostvaren je u iznosu od 2.020.215,27 kuna ili 92,29% od plana. Program se odnosi na rashode održavanja i ulaganja u objekte u vlasništvu Grada (402.161,92 kn), dodatna ulaganja u zgradu Uprave (316.673,75 kn), ulaganja u objekte društvenih domova, starih škola po mjesnim odborima te ostalim poslovnim i stambenim prostorima (862.125,07 kn) te projekte sufinansiranja energetske učinkovitosti i zaštite okoliša (439.254,53 kn).

Program 2004: Održavanje komunalne infrastrukture realiziran je u iznosu od 5.193.797,90 kuna ili 94,61% od plana. Ostvareni rashodi odnose se na troškove: javne i dekorativne rasvjete (821.162,18 kn), održavanje nerazvrstanih cesta i prometne signalizacije (982.986,60 kn), na troškove čišćenja javnih površina i odvoza otpada (808.959,17 kn), održavanja oborinske odvodnje (147.422,53 kn), održavanja javnih površina (1.449.103,96 kn), održavanja groblja (226.116,17 kn), održavanja sportskih objekata i terena (120.321,50 kn), javne wireless mreže i Izradu plana razvoja širokopojasne infrastrukture (149.111,60 kn), rashode električne energije i vode za sportske terene i ostale objekte u vlasništvu Grada (334.295,54 kn), na rashode za informacijski sustav prometnog redarstva (67.593,75 kn) te otplate temeljem Ugovora o načinu i uvjetima povrata sredstava u proračun Istarske županije za izgradnju ŽCGO „Kaštijun“(86.724,90 kn).

Program 2005: Građenje objekata i uređaja komunalne infrastrukture ostvaren je u vrijednosti od 1.269.112,04 kuna ili 92,11% od plana. Rashodi se odnose na uređenje javnih površina u starogradskoj jezgri i arhitektonske barljere (114.412,50 kn), građenje i rekonstrukciju nerazvrstanih cesta (592.661,75 kn) te izgradnju javne rasvjete s pripadajućim priključcima i mjernim mjestima (562.037,79 kn).

Glava 00204: Protupožarna i civilna zaštita – rashodi su ostvareni u ukupnom iznosu od 1.523.658,56 kuna ili 95,02% od plana. Najznačajniju stavku u ovom dijelu čini financiranje Javne vatrogasne postrojbe Umag 1.200.165,59 kuna. Grad Buje - Bule je u skladu s osnivačkim udjelom istu financirao u visini 19,77% ukupnih rashoda. Sredstva u iznosu od 694.618,95 kuna koja se odnose na utvrđeni minimalni financijski standard za decentralizirano financiranje redovite djelatnosti Postrojbe, doznačena su iz državnog proračuna direktno u korist proračuna Grada Umaga. Grad Buje – Bule ostvarilo je dodatni udjel u porezu na dohodak od 101.835,89 kuna za financiranje vatrogastva, a razlika od 403.710,75 kuna podmiruje se iz drugih izvora. Za financiranje Područne vatrogasne zajednice Umag doznačeno je 300.000,00 kuna, Dobrovoljnog vatrogasnog društva Buje 10.000,00 kuna, a Vatrogasne zajednice Istarske županije 13.492,97 kuna.

Upravni odjel za prostorno uređenje i upravljanje gradskom imovinom

Ukupni rashodi realizirani u Upravnom odjelu za prostorno uređenje i upravljanje gradskom imovinom iznose 2.898.895,31 kuna ili 79,08% od plana.

Glava 00301: Gradska uprava – rashodi su ostvareni u iznosu od 797.576,34 kuna ili 95,37% od plana, a odnose se na rashode za zaposlene u upravnom odjelu.

Glava 00302: Redovne djelatnosti upravnog odjela – ostvareni su rashodi u ukupnom iznosu od 1.517.226,48 kuna ili 76,13% od plana.

Program 3002: Gradnja kapitalnih objekata iznosi 1.275.527,18 kuna, a odnosi se na rashode za sanaciju i obnovu kaštela Rota (693.641,25 kn), pripremu natječajne dokumentacije prilikom prodaje

nekretnina (43.700,00 kn), naknadu štete prema tužbi RH radi isplate iznosa stečenog bez osnove (27.096,28 kn), subvencije i donacije po osnovi provedbe Odluke o oprostima zakupcima poslovnih prostora u vlasništvu Grada Buja – Buje obuhvaćenih rekonstrukcijom Ulice 1. svibnja (51.230,27 kn), dokumentaciju i radove na rekonstrukciji Ulice 1. svibnja (183.234,38 kn). projektnu dokumentaciju za energetska obnova zgrade dječjeg vrtića, stare škole na Trgu Sv. Servula i zgrade u kojoj je smješten Centar za inkluziju (214.750,00 kn) te projektnu dokumentaciju za izgradnju reciklažnog centra Stanica (61.875,00 kn).

Program 3003: Prostorno uređenje i projekti iznosili ukupno 241.699,30 kuna. U izradu prostorno-planske i projektne dokumentacije uloženo je ukupno 218.199,30 kuna od čega se 38.800,00 kuna odnosi na geodetsko snimanje i elaborate, 58.500,00 kuna na izradu parcelacijskih elaborata i snimaka izvedenog stanja za ceste, 32.083,26 kuna na konzultantske usluge – informacijski sustav gospodarenja energijom, 25.000,00 kuna na izradu izmjena i dopuna urbanističkog plana uređenja V. Nazor – Rudine, 11.105,69 kuna na izradu studije za projekt difuznog hotela, 11.250,00 kuna na projektnu dokumentaciju za energetska obnova zgrade Uprave, 30.625,00 kuna na projekte oborinske odvodnje, elektroinstalacija i regulaciju prometa u Ulici 1. svibnja te 10.835,35 kuna na ostale pristojbe i naknade.

U razvoj gospodarske zone Mazurija uloženo je 23.500,00 kuna i to za izradu projekta NN razvoda unutar UPU poslovne zone.

Glava 00303: EU i ostali fondovi – obuhvaća provedbu projekata koji se kandidiraju za financiranje iz sredstava EU fondova i sredstava natječajima koje provode ministarstava i ostali fondovi. Tijekom 2017. godine ostvareni su rashodi u iznosu od 584.092,49 kuna ili 69,85% od plana. Realizirani rashodi odnose se na projektnu dokumentaciju i radove na izgradnji spremišta/servisa za bicikle u Tribanu 476.296,37 kuna, na radove na revitalizaciji starogradske jezgre odnosno uređenje „starih praonica“ 75.796,12 kuna te na plaćene članarine LAG-u Sjeverna Istra u iznosu od 25.000,00 kuna i LAGUR-u Lokalna akcijska grupa u ribarstvu u iznosu od 7.000,00 kuna.

STANJE NENAPLAĆENIH POTRAŽIVANJA ZA PRIHODE GRADA I PRORAČUNSKIH KORISNIKA NA DAN 31.12.2017. GODINE

Tablica 4. Potraživanja – stanje na dan 31.12.2017. godine

konto	opis stavke	GRAD BUJE	TALIJANSKI		UKUPNO
			DJEČJI VRTIĆ BUJE	DJEČJI VRTIĆ MRVICA	
16	Potraživanja za prihode poslovanja	9.743.554	89.738	36.877	9.874.755
161	Potraživanja za poreze	339.397			339.397
163	Potraživanja za pomoći iz inozemstva i od subjekata unutar općeg proračuna	266.323			266.323
164	Potraživanja za prihode od imovine	2.581.584			2.581.584
165	Potraživanja za upravne i administrativne pristojbe, pristojbe po posebnim propisima i naknade	6.551.250	89.738	36.877	6.677.865
166	Potraživanja za prihode od prodaje proizvoda i robe te pruženih usluga				4.586
168	Potraživanja za kazne i upravne mjere te ostale prihode	5.000			5.000
169	Ispravak vrijednosti potraživanja				0
17	Potraživanja od prodaje nefinancijske imovine	7.345.610			7.345.610
	SVEUKUPNO	17.089.164	89.738	36.877	17.220.365
dio 16	Potraživanja za prihode poslovanja - dospjela	8.795.111	35.846	2.512	8.833.469

dio 16	Potraživanja za prihode poslovanja - nedospjela	948.443	53.892	34.365	4.586	1.041.286
dio 17	Potraživanja od prodaje nefinancijske imovine - dospjela	1.504.337				1.504.337
dio 17	Potraživanja od prodaje nefinancijske imovine - nedospjela	5.841.273				5.841.273
SVEUKUPNO		17.089.164	89.738	36.877	4.586	17.220.365

Izvor: Konsolidirani financijski izvještaj Grada Buja - Bule za razdoblje siječanj – prosinac 2017. godine – obrazac BIL

STANJE NEPODMIRENIH DOSPJELIH OBEVEZA GRADA I PRORAČUNSKIH KORISNIKA NA DAN 31.12.2017. GODINE

Tablica 5. Dospjele obveze – stanje na dan 31.12.2017. godine

konto	opis stavke	GRAD BUJE	DJEČJI VRTIĆ BUJE	TALIJANSKI DJEČJI VRTIĆ MRVICA	PUČKO OTVORENO UČILIŠTE	UKUPNO
dio 23	Obveze za rashode poslovanja - dospjele	2.883	0	0	0	2.883
dio 24	Obveze za nabavu nefinancijske imovine - dospjele	34.640	0	0	0	34.640
SVEUKUPNO		37.523	0	0	0	37.523

Izvor: Konsolidirani financijski izvještaj Grada Buja - Buie za razdoblje siječanj – prosinac 2017. godine – obrazac BIL

PREGLED OSTALIH UGOVORNIH ODNOSA I SLIČNO KOJI, UZ ISPUNJENJE ODREĐENIH UVJETA MOGU POSTATI OBEVEZA ILI IMOVINA, AKTIVNIH NA DAN 31.12.2017.

I SUDSKI SPOROVI

1/ GRAD BUJE c/o ABDULI SABRI (Đelal i Đegar), MARIJAN ZLATIĆ, radi utvrđenja i potpisa prijavnog lista, posl.br. P-510/07 (v.p.s. 100 boda), klasa 944-05/02-01/46,

Zastupa nas odvjetnik Dubravko Žic.

Tužbom od 18.lipnja 2004., Grad je pred Općinskim sudom u Bujama pokrenuo postupak radi utvrđenja njegovog prava vlasništva na dijelu k.č.br. 501/1 zgr. k.o. Buje, koji u naravi predstavlja parkiralište, i potpisa prijavnog lista; prvostupanjskom presudom od 15.veljače 2006., posl.br. P-363/04-28, odbijen je tužbeni zahtjev, time da je, povodom žalbe Grada, drugostupanjskim rješenjem od 5.studenoga 2007. ukinuta navedena presuda i predmet je vraćen na ponovno suđenje. Presudom od 18.lipnja 2010. usvojen je tužbeni zahtjev Grada i tuženici su obavezani Gradu platiti parnični trošak od 20.598,00 Kn.

Presudom Županijskog suda u Puli od 11.lipnja 2012., posl.br. GŽ-512/11-12, odbijena je žalba tuženika i potvrđena prvostupanjska presuda.

2/ EVALD PERNIĆ c/o GRAD BUJE, radi naknade štete, posl.br. Pn-366/15.

Zastupa nas odvjetnik Dubravko Žic. Presudom zbog ogluhe od 27.10.2015., posl.br. Pn-366/15-4, Općinski sud u Puli, Stalna služba u Bujama, je usvojilo tužbeni zahtjev. Protiv te presude smo podnijeli žalbu dana 20.11.2015. Predmet se nalazi na odlučivanju kod Županijskog suda u Puli. Stigao je poziv Suda za pripremno ročište koje je zakazano za dan, 02.02.2018.

Za sastav žalbe odvjetniku pripada nagrada od 1.250,00 KN + PDV, koji će iznos fakturirati Gradu.

Vrijednost predmeta spora je 82.474,25 KN.

3/ GRAD BUJE c/o JASNA KOŽELJ, radi ovrhe na ovršenikovim pokretninama, posl.br. Ovr-291/01 I P-578/09, klasa 944-15/94-01/15,

Zastupa nas odvjetnik Dubravko Žic. Prijedlogom za ovrhu od 15.ožujka 2001., u ime Grada pokrenut je, pred Općinskim sudom u Bujama, ovršni postupak na temelju vjerodostojne isprave na pokretninama ovršenika; s obzirom da se dostava pismena nije mogla izvršiti na adresi ovršenika (namjerno ne prima poštu), Grad je, podneskom od 16.lipnja 2005., predložio sudu da se dostava i dalje vrši na adresi ovršenika navedenoj u prijedlogu za ovrhu, i to vikendom, te je ujedno predložio da se ovrha provede na nekretnini ovršenika; protiv rješenja o ovrši ovršenik je podnio prigovor, povodom kojeg je predmet prešao u parnični postupak u kojem su održane rasprave od 15.listopada 2010. i 16.studenoga 2010. Presudom od 7.prosinca 2010. sud je u cijelosti održao na snazi platni nalog sadržan u rješenju o ovrši od 4.rujna 2009. i Gradu je dosuđen parnični trošak od 1.230,00 KN. Protiv te presude tužena se žalila, mi smo dali odgovor na žalbu, a presudom od 16.siječnja 2012. drugostupanjski sud je odbio žalbu i potvrdio prvostupanjsku presudu.

- u ovršnom postupku koji je Grad pokrenuo protiv ovršenice, pod posl.br. Ovr-679/12, pristupilo se ovršnom postupku koji se također vodi protiv ovršenice pod posl.br. Ovr-207/11 (po prijedlogu drugog ovrhovoditelja) radi namirenja tražbine prodajom nekretnine u njezinu vlasništvu. Međutim, J. Koželj je zatražila ukidanje klauzule ovršnosti jer da prvostupanjska presuda nije postala pravomoćna iz razloga što punomoćniku tužene nije dostavljena drugostupanjska presuda, kojom je ova potvrđena. Sud je usvojio zahtjev J. Koželj za ukidanjem klauzule ovršnosti, rješenjem od 13.12.2013., posl.br. Ovr-207/11-53, protiv kojega smo izjavili žalbu dana 31.03.2014. Povodom naše žalbe drugostupanjski je sud ukinuo navedeno rješenje i predmet vratio na ponovno postupanje. Međutim, u ponovljenom postupku, nakon održanog jednog ročišta, Sud je ponovno usvojio zahtjev J. Koželj za ukidanjem klauzule ovršnosti, rješenjem od 20.07.2015., posl.br. Pu P-134/2015-36, protiv kojega smo izjavili žalbu dana 03.08.2015. O našoj žalbi još nije odlučeno.

Vrijednost predmeta spora je 31.419,09 KN.

4/ MARIO d.o.o. c/o GRAD BUJE, radi isplate, posl.br. P-2590/12, klasa 740-08/12-01/11.

Zastupa nas odvjetnik Dubravko Žic. U ovom je predmetu u 2015.g. održano jedno ročište (5.03.2015.). Dana 27.05.2015. donesena je presuda (posl.br. P-2590/12-31) kojom je djelomično usvojen tužbeni zahtjev. Vrijednost predmeta spora (potraživanja prema Gradu) je bila **95.160,00 KN**. Dosuđeno je **12.500,00 kuna**, a odbijen zahtjev tužitelja za iznos od **85.000,00 kuna**. Protiv te presude podnijeta je žalba dana 3.04.2015., o kojoj još nije odlučeno. Nagrada za dosadašnje zastupanje odvjetnika u ovom predmetu iznosi **2.500,00 KN + PDV** (za pristup jednom ročištu i sastav žalbe), koji će iznos fakturirati Gradu.

5/ GRAD BUJE-BUIE – HRVATSKI TELEKOM d.d.

Grad Buje-Buie, zastupan po Dejanu Španoviću, odvjetniku iz Zagreba, podnio je dana 31.12.2017. tužbu Trgovačkom sudu u Zagrebu radi isplate iznosa od **1.224.221,05 kn** koji se uvećava za zatezne kamate i to radi stjecanja bez osnove – korištenje nekretnina bez plaćanja naknade određene posebnim zakonom.

6/ HRVATSKI TELEKOM d.d. – GRAD BUJE-BUIE

HT je podnio tužbu Visokom upravnom sudu RH protiv Rješenja HAKOM-a od 29.03.2017., KLASA:UP/I-344-03/16-11/263, URBROJ:376-10-17-12, kojim je bilo utvrđeno da je HT infrastrukturni operater za EKI mrežu na nekretninama koje su u vlasništvu i nekretninama kojima upravlja Grad Buje-Buie. Temeljem tog Rješenja je HT bio obavezan Gradu Buje-Buie platiti naknadu za pravo puta u ukupnom iznosu od **221.157,61 kn**. HT je pokrenuo tužbu protiv rješenja. U postupku nas zastupa odvjetnik Dejan Španović.

7/ BALDAŠ MERCEDES I ANTONELA GARDOŠ – GRAD BUJE-BUIE

Održana su ročišta u parničnom postupku pokrenutom od strane tužiteljica BALDAŠ MERCEDES I ANTONELE GARDOŠ za poništenje javnog natječaja za prodaju nekretnina u vlasništvu Grada Buja u dijelu koji se odnosi na jednu nekretninu u k.o. Krasica. Presudom je poništen natječaj i naloženo zaključenje kupoprodajnog ugovora sa tužiteljicama. Podnesena žalba drugostupanjskom sudu. Žalba prihvaćena, preinačena 1. presuda, vraćeno na ponovno suđenje u pogledu troškova.

VPS 261.000,00 kn

8/ AURELIO TESSAROLO c/o GRAD BUJE-BUIE

Podnesena tužba radi utvrđenja prava vlasništva na nekretnini k.č.br. 184/2 zgr. k.o. Buje. Podnesen odgovor na tužbu.

Donesena presuda kojom je tužbeni zahtjev odbijen.

9/ BARTOLIĆ ALIDA c/o GRAD BUJE-BUIE

Podnesena tužba radi utvrđenja i trpljenja, odnosno provedbe prijavnog lista. Podnesen odgovor na tužbu.
Donesena presuda kojom je tužbeni zahtjev usvojen. VPS: 10.001,00 Kn

10/ RH protiv GRADA BUJA-BUIE radi utvrđenja prava vlasništva k.č.br. 4591/1 i 466/1 k.o. Krasica. VPS 10.000,00 kn

11/ RH protiv GRADA BUJA-BUIE radi utvrđenja prava vlasništva k.č.br. 1095/2 i 1095/3 k.o. Buje – ZASTOJ postupka. VPS 10.000,00 kn

12 /RH protiv GRADA BUJA-BUIE radi utvrđenja prava vlasništva k.č.br. 391/1 k.o. Kršete. Postupak je okončan

13/ RH protiv GRADA BUJA-BUIE radi utvrđenja prava vlasništva k.č.br. 209/1 i 209/3 k.o. Kaštel. VPS 10.000,00 kn

14/ RH protiv GRADA BUJA-BUIE radi utvrđenja prava vlasništva i isplate k.č.br.355/6 i 889/52 k.o. Kaštel. VPS 800.311,11 kn

15/ RH protiv GRADA BUJA-BUIE radi utvrđenja prava vlasništva k.č.br.1628/1, 1628/7 i dr. u k.o. Brdo. VPS 10.000,00 kn

16/ RH protiv GRADA BUJA-BUIE, radi isplate 223.736,16 Kn

Grad Buje je putem javnog natječaja prodao nekretnine koje su prema shvaćanju ŽDO-a trebale biti vlasništvo RH pa traže isplatu primljene kupoprodajne cijene.
Postupak u tijeku.

17/ RH protiv GRADA BUJA-BUIE, radi isplate 25.000,00 Kn

Grad Buje je putem javnog natječaja prodao nekretnine, k.č.br. 1646/3 k.o. Krasica koje su prema shvaćanju ŽDO-a trebale biti vlasništvo RH pa su tražili isplatu primljene kupoprodajne cijene. Postupak je okončan. Grad Buje-Bule je isplatio traženi iznos od 25.000,00 Kn.

Napomena:

- a) Upravni spor Grad Buje-Buie-IŽ (Abdull Đelal-ovrha) je okončan. Potraživanje koje je bilo predmet spora je otpisano.
- b) Spor na Trgovačkom sudu u Pazinu (ovrha J.B. d.o.o.Žminj, Lukovica 31) je okončan. Grad Buje-Buie je odustao od tužbenog zahtjeva. Potraživanje je otpisano.

II PRIJAVLJENE TRAŽBINE U POSTUPKU IZVANREDNE UPRAVE ZA TRGOVAČKA DRUŠTVA

PREDMET: KLASA:403-05/17-01/01

KONZUM d.d. - sveukupno potraživanje u iznosu od 74.656,63 kn

TISAK d.d. - sveukupno potraživanje u iznosu od 932,86 kn

VELPRO CENTAR d.o.o. –sveukupno potraživanje u iznosu od 7.009,71 kn

III LIKVIDACIJE U TIJEKU

ISTRA DOMICIL d.o.o. (brisan po Rješenju Tt-15/822-107 od 30.09.2015.)

Grad Buje-Bule je 23.08.2017. podnio prijedlog za pokretanje likvidacijskog postupka nad ISTRA DOMICIL d.o.o. (brisan po Rješenju Tt-15/822-107 od 30.09.2015.). Postupak likvidacije je pokrenut i imenovan je likvidator. Grad Buje-Bule ima sveukupno potraživanje u iznosu od 24.479,39 kn.

IV STEČAJEVI U TIJEKU

361-01/14-01/40	GLAS ISTRE TRG. d.o.o.	11.150,13
363-01/13-01/40	CALDANIA-EXPORT	17.626,72
UP/I-740-11/14-01/05	UMAG - COD d.o.o.	285.056,91
UP/I 740-11/14-01/04	MAKRO 5 d.o.o.	152.203,67
UP/I 740-11/15-01/04	TEAM d.d.	70.932,55
UP/I-740-11/14-01/09	HABITATIO d.o.o.	53.878,74
740-15/16-01/02	KARIKA d.o.o.	2.775,25
UP/I-740-11/17-01/91	KORACA M d.o.o.	13.926,30

V PREDSTEČAJNE NAGODBE U TIJEKU

UP/I 740-11/14-01/04	MAKRO 5 d.o.o.	152.203,67
----------------------	----------------	------------

Grad Buje-Buie ima založno pravo i u postupku predstečajne nagodbe se nije odrekao prava na odvojeno namirenje.

8. IZVJEŠTAJ O PROVEDBI PLANA RAZVOJNIH PROGRAMA

BROJ KONTA	RAZDJEL/GLAVA/PROGRAM/PROJEKT/OPIS	IZVORNI PLAN			IZVRŠENJE 2017.	INDEKS (4/3)
		1	2	3		
	Razdjel 002 UPRAVNI ODJEL ZA KOMUNALNE DJELATNOSTI			2.594.667,13	2.447.910,86	94,34
	Glava 00203 REDOVNE DJELATNOSTI UPRAVNOG ODJELA			2.594.667,13	2.447.910,86	94,34
	Program 2003 TEKUĆE I INVESTICIJSKO ODRŽAVANJE I KAPITALNA ULAGANJA			1.216.806,25	1.178.798,82	96,88
	Kapitalni projekt K200004 KAPITALNA ULAGANJA U OBJEKTE			899.800,00	862.125,07	95,81
	Izvor 4.1. POMOĆI			55.000,00	55.000,00	100,00
451	Dodatna ulaganja na građevinskim objektima			55.000,00	55.000,00	100,00
4511	Zgrada Katastra			55.000,00	55.000,00	
	Izvor 6.1. PRIHODI OD NEFIN.IMOVINE I NADOKNADE ŠTETA OD OSIG.			844.800,00	807.125,07	95,54
451	Dodatna ulaganja na građevinskim objektima			844.800,00	807.125,07	95,54
4511	Društveni domovi (Kaštel, Momjan, Triban, Marušići) (1105)				144.895,00	
45111	Uređenje stanova (887)				83.063,75	
45111	Rekonstrukcija zgrade u ulici G. Carducci u četiri stambene jedinice				559.403,82	
45111	Zgrada Katastra				19.762,50	
	Kapitalni projekt K200018 OBNOVA I UREĐENJE UPRAVNE ZGRADE			317.006,25	316.673,75	99,90
	Izvor 6.1. PRIHODI OD NEFIN.IMOVINE I NADOKNADE ŠTETA OD OSIG.			317.006,25	316.673,75	99,90
421	Građevinski objekti			317.006,25	316.673,75	99,90
4212	Uređenje pročelja SI i SZ zgrade Uprave - dodatni radovi			0,00	145.917,50	
4212	Uređenje terase zgrade Uprave			0,00	85.750,00	
4212	Uređenje istočnog pročelja zgrade Uprave			0,00	85.006,25	
	Program 2005 GRAĐENJE OBJEKATA I UREĐAJA KOMUNALNE INFRASTRUKTURE			1.377.860,88	1.269.112,04	92,11
	Kapitalni projekt K200006 IZGRADNJA I REKONSTRUKCIJA JAVNIH POVRŠINA			147.000,00	114.412,50	77,83
	Izvor 6.1. PRIHODI OD NEFIN.IMOVINE I NADOKNADE ŠTETA OD OSIG.			147.000,00	114.412,50	77,83
421	Građevinski objekti			115.000,00	65.600,00	57,04
4213	Arhitektonske barijere (302)				14.750,00	

4213	Uređenje javnih površina - starogradska jezgra (888)		99.662,50		
422	Postrojenja i oprema	32.000,00	0,00	0,00	
Kapitalni projekt K200007 GRAĐENJE I REKONSTRUKCIJA NERAZVRSTANIH CESTA					
Izvor 3.1. PRIHODI ZA POSEBNE NAMJENE					
421	Građevinski objekti				
4213	Rekonstrukcija ceste - Malotija				
4213	Rekonstrukcija ceste - Lozari				
4213	Rekonstrukcija ceste - Kaldanija				
4213	Rekonstrukcija ceste - Kažete				
Kapitalni projekt K200008 IZGRADNJA JAVNE RASVJETE					
Izvor 3.1. PRIHODI ZA POSEBNE NAMJENE					
422	Postrojenja i oprema	538.199,13	562.037,79	104,43	
4225	Priključci i mjerna mjesta (877)				
451	Dodatna ulaganja na građevinskim objektima	538.199,13	562.037,79	104,43	
4511	Proširenje javne rasvjete - Sv. Sebastijan	97.225,38	121.064,04	124,52	
4511	Proširenje javne rasvjete - Kaldanija				
4511	Proširenje javne rasvjete - Bibali				
4511	Proširenje javne rasvjete - Monte Bašter				
4511	Proširenje javne rasvjete - parkiralište kod hotela Azur	440.973,75	440.973,75	100,00	
4511	Proširenje javne rasvjete - Kršete				
4511	Proširenje javne rasvjete - Juki				
4511	Eko rasvjeta				
Kapitalni projekt K200010 IZGRADNJA OBJEKATA VODOOPSKRBE					
Izvor 3.1. PRIHODI ZA POSEBNE NAMJENE					
386	Kapitalne pomoći	100.000,00	0,00	0,00	
3861	Izgradnja objekata opskrbe pitkom vodom (313)	100.000,00	0,00	0,00	
Razdjel 003 UPRAVNI ODJEL ZA PROSTORNO UREĐENJE I UPRAVLJANJE GRADSKOM IMOVINOM					
Glava 00302 REDOVNE DJELATNOSTI UPRAVNOG ODJELA					
Program 3002 GRADNJA KAPITALNIH OBJEKATA					
Kapitalni projekt K300002 REKONSTRUKCIJA KAŠTELA ROTA MOMJAN					
		2.647.500,00	1.947.292,42	73,55	
		1.848.250,00	1.395.199,93	75,49	
		1.545.250,00	1.153.500,63	74,65	
		700.000,00	693.641,25	99,09	

Izvor 4.1. POMOĆI				
421	Građevinski objekti	500.000,00	500.000,00	100,00
4214	Kaštel Rota - MIN.	500.000,00	500.000,00	100,00
4214	Kaštel Rota - IŽ	250.000,00	250.000,00	
4214	Kaštel Rota	200.000,00	250.000,00	96,82
Izvor 6.1. PRIHODI OD NEFIN.IMOVINE I NADOKNADE ŠTETA OD OSIG.				
421	Građevinski objekti	200.000,00	193.641,25	96,82
4214	Kaštel Rota	200.000,00	193.641,25	96,82
Kapitalni projekt K300010 REKONSTRUKCIJA ULICE 1. SVIBNJA				
421	Građevinski objekti	554.500,00	183.234,38	33,04
4213	Rekonstrukcija Ulice 1. svibnja	554.500,00	183.234,38	33,04
4213	Rekonstrukcija Ulica 1. svibnja - idejno rješenje	554.500,00	183.234,38	33,04
4213	Rekonstrukcija Ulica 1. svibnja - glavni i izvedbeni projekt		35.984,38	
4213	Rekonstrukcija Ulica 1. svibnja - idejno rješenje		70.062,50	
4213	Rekonstrukcija Ulica 1. svibnja - glavni i izvedbeni projekt		77.187,50	
Kapitalni projekt K300011 ENERGETSKA OBNOVA DJEČJEG VRTIĆA				
421	Građevinski objekti	87.250,00	87.250,00	100,00
426	Nematerijalna proizvedena imovina	87.250,00	87.250,00	100,00
4263	Projektna dokumentacija za energetsku obnovu dječjeg vrtića	87.250,00	87.250,00	100,00
Kapitalni projekt K300016 IZGRADNJA RECIKLAŽNOG CENTRA ZA PRIKUPLJANJE SEKUNDARNIH SIROVINA - STANICA				
426	Nematerijalna proizvedena imovina	76.000,00	61.875,00	81,41
4263	Projektna dokumentacija za energetsku obnovu dječjeg vrtića	76.000,00	61.875,00	81,41
426	Nematerijalna proizvedena imovina	76.000,00	61.875,00	81,41
4263	Projekt izgradnje reciklažnog centra Stanica - idejni		15.000,00	
4263	Projekt izgradnje reciklažnog centra Stanica - glavni		36.250,00	
4263	Projekt izgradnje reciklažnog centra Stanica - geodetski projekt		10.625,00	
Kapitalni projekt K300017 ENERGETSKA OBNOVA STARE ŠKOLE NA TRGU SV. SERVULA				
426	Nematerijalna proizvedena imovina	86.250,00	86.250,00	100,00
4263	Projektna dokumentacija za energetsku obnovu	86.250,00	86.250,00	100,00
426	Nematerijalna proizvedena imovina	86.250,00	86.250,00	100,00
4263	Energetski pregled i izdavanje energetskog certifikata		18.750,00	
4263	Projektna dokumentacija za energetsku obnovu		43.750,00	
4263	Projekt energetske učinkovitosti - ugradnja solarnih panela		23.750,00	

Kapitalni projekt K300020 ENERGETSKA OBNOVA ZGRADE CENTRA ZA INKLUZIJU					
Izvor 6.1. PRIHODI OD NEFIN.IMOVINE I NADOKNADE ŠTETA OD OSIG.					
426 Nematerijalna proizvedena imovina	41.250,00	41.250,00	100,00		
4263 Projektna dokumentacija za energetsku obnovu	41.250,00	41.250,00	100,00		
Program 3003 PROSTORNO UREĐENJE I PROJEKTI	303.000,00	241.699,30	79,77		
Kapitalni projekt K300007 IZRADA PROSTORNO PLANSKE DOKUMENTACIJE I OSTALIH PROJEKATA	279.500,00	218.199,30	78,07		
Izvor 3.1. PRIHODI ZA POSEBNE NAMJENE	193.500,00	140.218,61	72,46		
323 Rashodi za usluge	178.500,00	129.383,26	72,48		
3237 Geodetsko snimanje, elaborati, vlasničke podloge (339)		38.800,00			
3237 Izrada parcelacijskih elaborata - ceste		58.500,00			
3237 Konzultantske usluge - ISGE		32.083,26			
329 Ostali nspomenuti rashodi poslovanja	15.000,00	10.835,35	72,24		
3295 Ostale pristojbe i naknade		10.835,35			
Izvor 6.1. PRIHODI OD NEFIN.IMOVINE I NADOKNADE ŠTETA OD OSIG.	86.000,00	77.980,69	90,68		
426 Nematerijalna proizvedena imovina	86.000,00	77.980,69	90,68		
4263 Projekti (348)		52.980,69			
4263 Dokumenti prostornog uređenja (prostorni planovi i ostalo)		25.000,00			
Kapitalni projekt K300009 RAZVOJ GOSPODARSKIH ZONA	23.500,00	23.500,00	100,00		
Izvor 6.1. PRIHODI OD NEFIN.IMOVINE I NADOKNADE ŠTETA OD OSIG.	23.500,00	23.500,00	100,00		
426 Nematerijalna proizvedena imovina	23.500,00	23.500,00	100,00		
4263 Gospodarska zona Mazurija - projekti NN razvoda unutar UPU (EP)		23.500,00			
Glava 00303 EU I OSTALI FONDOVI	799.250,00	552.092,49	69,08		
Program 3004 EU I OSTALI PROJEKTI	799.250,00	552.092,49	69,08		
Kapitalni projekt K300018 REVITALIZACIJA STAROGRADSKJE JEZGRE	174.250,00	75.796,12	43,50		
Izvor 5.1. DONACIJE	100.000,00	10.796,12	10,80		
451 Dodatna ulaganja na građevinskim objektima	100.000,00	10.796,12	10,80		
4511 Revitalizacija starogradske jezgre - uređenje starih praonica		10.796,12			
Izvor 6.1. PRIHODI OD NEFIN.IMOVINE I NADOKNADE ŠTETA OD OSIG.	74.250,00	65.000,00	87,54		
451 Dodatna ulaganja na građevinskim objektima	74.250,00	65.000,00	87,54		
4511 Revitalizacija starogradske jezgre - uređenje starih praonica		65.000,00			

4511	Revitalizacija starogradske jezgre - uređenje starih praonica - arheološki nadzor		0,00	
4511	Revitalizacija starogradske jezgre - uređenje starih praonica - stručni nadzor		0,00	
	Kapitalni projekt K300019 PROJEKT PARENZANA	625.000,00	476.296,37	76,21
	Izvor 4.1. POMOĆI	270.000,00	270.000,00	100,00
421	Građevinski objekti	270.000,00	270.000,00	100,00
4212	Spremište/servis za bicikle	270.000,00	270.000,00	
	Izvor 6.1. PRIHODI OD NEFIN.IMOVINE I NADOKNADE ŠTETA OD OSIG.	355.000,00	206.296,37	58,11
421	Građevinski objekti	355.000,00	206.296,37	58,11
4212	Projektna dokumentacija za izmjenu i dopunu građevinske dozvole		19.400,00	
4212	Spremište/servis za bicikle		186.896,37	
	SVEUKUPNO	5.242.167,13	4.395.203,28	83,84